



Azione A/7

ANALI DEL SETTORE TURISTICO REGIONALE

Analisi del settore turistico regionale

Azione A/7

25/05/2022

LIFE IPE IMAGINE

LIFE19 IPE/IT/00015

Realizzato da DSA3 - UNIPG

Sommario

Abstract	4
1. Introduzione	6
1.1 Il turismo in Umbria: uno sguardo d'insieme	9
2. Analisi del turismo nell'ambito territoriale del Trasimeno	13
2.1 La domanda di turismo: arrivi, presenze, permanenza media	13
2.2 L'offerta di turismo: esercizi e posti letto	15
2.2.1 Le tipologie di strutture ricettive	17
2.2.2. I servizi offerti dagli agriturismi	21
3. Analisi del turismo nell'ambito territoriale dell'Alta Valnerina	24
3.1 La domanda di turismo: arrivi, presenze, permanenza media	24
3.2 L'offerta di turismo: esercizi e posti letto	27
3.2.1 Le tipologie di strutture ricettive	29
3.2.2. I servizi offerti dagli agriturismi	33
4. Analisi del turismo nell'ambito territoriale della Bassa Valnerina	36
4.1 La domanda di turismo: arrivi, presenze, permanenza media	36
4.2 L'offerta di turismo: esercizi e posti letto	38
4.2.1 Le tipologie di strutture ricettive	40
4.2.2. Le caratteristiche degli agriturismi	44
5. Analisi del turismo nell'ambito territoriale dell'Orvietano	47
5.1 La domanda di turismo: arrivi, presenze, permanenza media	47
5.2 L'offerta di turismo: esercizi e posti letto	52
5.2.1 Le tipologie di strutture ricettive	55
5.2.2. I servizi offerti dagli agriturismi	59
6. Analisi del turismo nell'ambito territoriale dell'Alta Valtiberina	63
6.1 La domanda di turismo: arrivi, presenze, permanenza media	63
6.2 L'offerta di turismo: esercizi e posti letto	65
6.2.1 Le tipologie di strutture ricettive	67
6.2.2. I servizi offerti dagli agriturismi	71
7. Analisi del turismo nell'ambito territoriale della Valle Umbra	74
7.1 La domanda di turismo: arrivi, presenze, permanenza media	74
7.2 L'offerta di turismo: esercizi e posti letto	79
7.2.1 Le tipologie di strutture ricettive	82
7.2.2. I servizi offerti dagli agriturismi	87
8. Analisi del turismo nell'ambito territoriale della Dorsale Appenninica	90
8.1 La domanda di turismo: arrivi, presenze, permanenza media	90
8.2 L'offerta di turismo: esercizi e posti letto	93
8.2.1 Le tipologie di strutture ricettive	95
8.2.2. I servizi offerti dagli agriturismi	99
9. Considerazioni di sintesi	102
Bibliografia	104
ALLEGATO A	105

Abstract

Il documento rappresenta un prodotto propedeutico allo sviluppo del Report finale dell'azione A/7 "Libro bianco sul turismo nelle aree Natura 2000 in Umbria" e, come struttura, ovvero nella suddivisione della regione in ambiti territoriali, riprende quella della "Guida ai siti Natura 2000" del SUN LIFE. Esso analizza il settore turistico umbro sulla base dei dati ufficiali sul turismo (domanda e offerta) della regione Umbria e si avvale della banca dati regionale ricognitiva delle strutture ricettive per analizzarne le tipologie. Presenta inoltre un focus sugli agriturismi, struttura ricettiva che copre un quarto dei posti letto totali, analizzando quali servizi vengono offerti. In allegato si presenta una panoramica del patrimonio storico culturale offerto dai comuni umbri. Dall'analisi emerge che il turismo umbro è altamente stagionale, caratteristica che l'avvento della pandemia da Covid-19 ha accentuato. La maggior parte degli arrivi e delle presenze si concentrano nella Dorsale Appenninica dove ricade il comune di Assisi e, a seguire, nella Valle Umbra dove è presente il capoluogo regionale. L'offerta di strutture ricettive è fortemente sbilanciata a vantaggio dell'extralberghiero che interessa a livello regionale il 90% della totalità delle strutture. La maggior parte delle strutture ricettive complessive sono in Valle Umbra, il maggior numero di Alberghi in Dorsale appenninica. Gli agriturismi sono la struttura ricettiva più diffusa e la Valle Umbra ne è la più ricca. Dopo l'alloggio, il servizio maggiormente offerto dagli agriturismi è il punto vendita aziendale, ma è molto frequente anche l'offerta di attività ricreative, culturali e sportive. Per la fornitura di servizi da parte degli agriturismi emerge la Valle Umbra e, a seguire, l'Orvietano. Quest'ultimo si distingue per le degustazioni in azienda.

The document is a preparatory product for the development of the final report of action A/7 "White Paper on tourism in Natura 2000 areas in Umbria". For the structure, meaning the subdivision of the region into territorial areas, it takes-up the one from the "Guide to Nature sites 2000" of SUN LIFE. The document analyzes the Umbrian tourism sector on the basis of official data on tourism (supply and demand) of the Umbria region and makes use of the regional database of accommodation facilities to analyze their types. It also presents a focus on farmhouses, an accommodation that covers a quarter of the total beds, analyzing which services are offered. An overview of the historical and cultural heritage offered by the Umbrian municipalities is attached. The analysis shows that Umbrian tourism is highly seasonal, a characteristic emphasized by Covid-19 pandemic. Most of arrivals and presences are in the Apennine Ridge where Assisi municipality falls and, subsequently, in the Umbrian Valley where the regional capital is located. The supply of accommodation is highly unbalanced to the advantage of non-hotel accommodation which affects 90% of all facilities at a regional level. Most of overall accommodation facilities are in the Umbrian Valley, the largest number of hotels in the Apennine Ridge. Farmhouses are the most widespread accommodation and

the Umbrian Valley is the richest. Following accommodation, the service most offered by farmhouses is the company sales point, but the offer of recreational, cultural and sporting activities is also very frequent. For farmhouses' services provision, the Umbrian Valley emerges and, subsequently, the Orvieto area. This latter stands out for the tastings in the company.

1. Introduzione

Il presente Report sull'analisi del settore turistico regionale è il primo prodotto realizzato nell'ambito dell'azione A/7 "Identificazione di percorsi ed itinerari per il turismo ed i lavori verdi" ed è dunque propedeutico al deliverable finale previsto da detta azione ovvero il "Libro bianco sul turismo in Natura 2000".

Nello svolgimento dell'azione A/7 un documento di riferimento è stato la "Guida ai siti Natura 2000" realizzata nell'ambito del SUN LIFE di cui il LIFE IMAGINE rappresenta la fase attuativa delle azioni prioritarie.

Tale guida, nata dallo scopo di incoraggiare la fruizione turistica della rete Natura 2000 umbra, ma focalizzata sulle peculiarità biologiche dei siti, è basata sulla sovrapposizione della "Rete di mobilità ecologica regionale" con la rete Natura 2000 regionale.

La "Rete di mobilità ecologica regionale", istituita con Deliberazione della Giunta Regionale n.1558 del 2011, è costituita dall'insieme delle infrastrutture dedicate alla mobilità dolce: sentieri, itinerari e piste ciclabili, ippovie. Essa è stata istituita con l'intento di dare impulso all'escursionismo e alla mobilità ciclabile quali sistemi di accessibilità e percorribilità del territorio con modalità lente e a basso impatto ambientale, in sintonia con le forme di turismo sostenibile e consapevole.

La "Guida ai siti Natura 2000" realizzata nell'ambito del SUN LIFE, nel sovrapporre la rete Natura 2000 con la rete di mobilità ecologica di interesse regionale, utilizza le principali direttrici sentieristiche (sentiero Europa 1, Sentiero Italia, Via di Francesco, Itinerari benedettini della Valnerina, Traversata dei laghi, ecc.) per descrivere il patrimonio naturalistico della Regione per ciascuno dei sette ambiti territoriali individuati.

Proprio per continuità con la struttura della "Guida ai siti Natura 2000" e affinché questo primo Report possa essere propedeutico al "Libro bianco sul turismo in Natura 2000", che si propone di approfondire la guida stessa mantenendone la struttura, l'analisi del settore turistico regionale è stata condotta per ambito territoriale su base comunale.

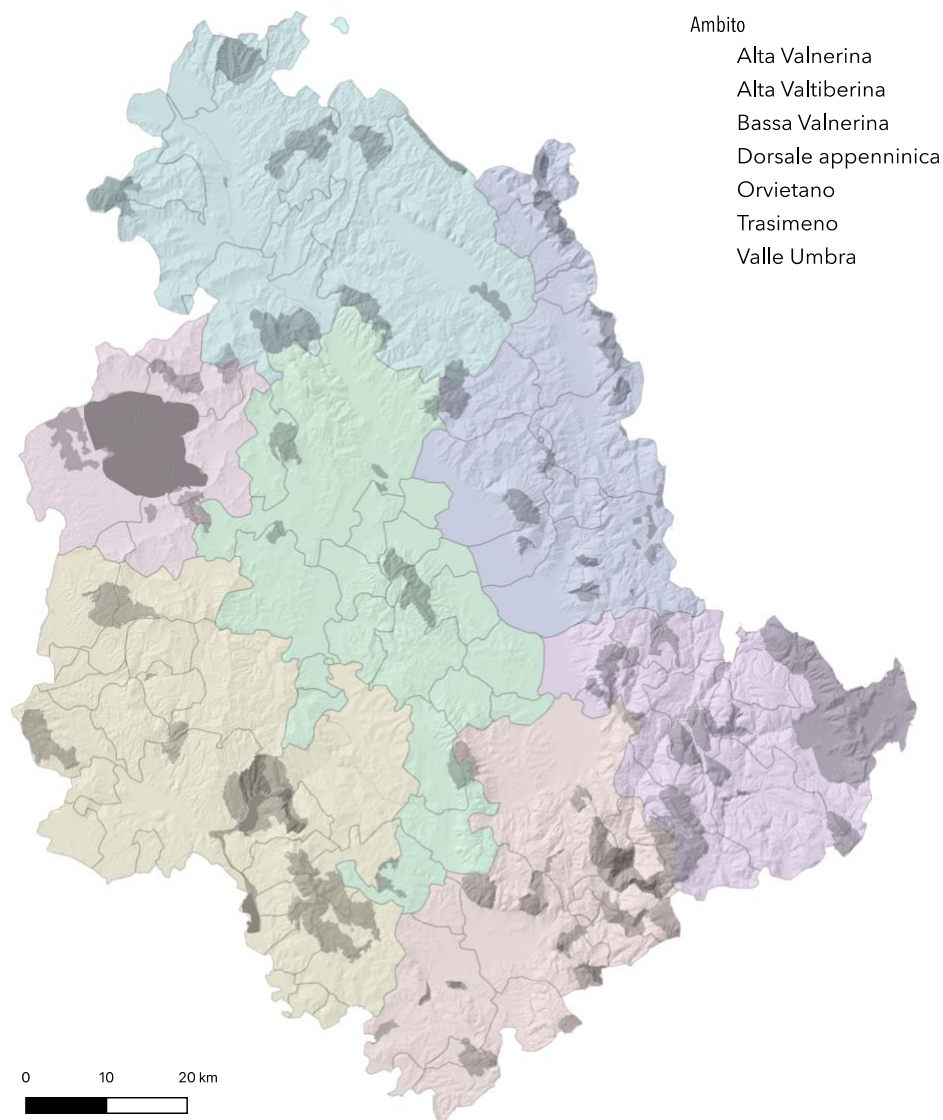
I comuni la cui superficie comunale è interessata dalla rete Natura 2000, sono stati attribuiti all'ambito territoriale in cui ricade la maggior parte della superficie protetta. I comuni la cui superficie comunale non è interessata da Natura 2000 sono stati attribuiti ad uno dei sette ambiti tenendo conto della loro collocazione.

Nella figura 1 è riportata la mappa dei sette ambiti territoriali:

- Alta Valtiberina
- Dorsale appenninica
- Alta Valnerina
- Bassa Valnerina

- Orvietano
- Trasimeno
- Valle Umbra

Figura 1.1 - Mappa dei sette ambiti territoriali.



Fonte: nostra elaborazione.

Per ciascun ambito territoriale, su base comunale, sono stati analizzati i dati ufficiali forniti dal settore turismo della Regione Umbria per gli anni 2018, 2019 e 2020 relativi alla domanda e offerta di turismo. Sono stati quindi analizzati per ciascun anno arrivi, presenze e permanenza media (domanda) e esercizi e posti letto nell'alberghiero ed extralberghiero (offerta).

È stato fatto riferimento al triennio 2018/2020 ovvero ai dati disponibili, su base comunale, dopo l'entrata in vigore della Legge Regionale n.8 del 2017 che ha incluso nelle rilevazioni, a differenza del passato, anche le locazioni. Unicamente in una parte del paragrafo 1.1 è stato fatto riferimento a

specifici dati mensili riferiti al triennio 2019/2021, periodo analizzato da uno studio dell’Agenzia Umbria Ricerche (AUR).

La LR n.8 del 2017 “Legislazione turistica regionale” ha ridisegnato la *governance* del sistema turistico regionale rafforzando il ruolo di programmazione, coordinamento e controllo della Regione. Il Regolamento Regionale n.8 del 2018 ne definisce criteri e requisiti minimi obbligatori.

Secondo la LR n.8 del 2017 le strutture ricettive turistiche sono: esercizi alberghieri, esercizi extralberghieri, esercizi all’aria aperta e residenze d’epoca. Sono esercizi alberghieri: gli alberghi, gli alberghi diffusi e i villaggi–albergo. Sono esercizi extralberghieri: country house – residenze di campagna, case e appartamenti per vacanze, affittacamere, bed and breakfast, case per ferie, case religiose di ospitalità, centri soggiorno studi, ostelli per la gioventù, kinderheim – centri di vacanza per ragazzi, rifugi escursionistici, agriturismo, fattorie didattiche e fattorie sociali. Sono esercizi ricettivi all’aria aperta: campeggi, villaggi turistici, camping-village. Infine sono residenze d’epoca i complessi immobiliari originariamente destinati a residenza.

Per effetto della LR n.8 del 2017 i titolari delle strutture ricettive sopra riportate nonché degli alloggi dati in locazione per finalità turistiche sono tenuti alla comunicazione dei flussi turistici.

La nuova legge regionale istituisce la banca dati regionale ricognitiva delle strutture ricettive, individuata come banca dati di interesse regionale, gestita dalla struttura regionale competente in materia di turismo. Tale banca dati, che viene aggiornata giornalmente, è stata utilizzata per redigere il dettaglio sulle strutture ricettive nel presente Report.

La LR n.8 del 2017 all’art.11 tratta altresì dei cammini ed itinerari turistico-culturali, aspetti che verranno approfonditi nel Libro Bianco sul turismo in Natura 2000.

Nel presente report viene presentato anche un focus sui servizi offerti dagli agriturismi. La banca dati utilizzata è quella di “Agriturismo Italia” al 2022. Si tratta del marchio messo a punto dal MiPAAF, in vigore dal 2013, che contraddistingue le aziende regolarmente operanti in base alle leggi nazionali e regionali.

È stato inoltre redatto un quadro di ciò che ciascun territorio comunale può offrire per lo sviluppo del settore turistico in termini di patrimonio storico culturale (palazzi, ville, castelli rocche, abbazie e luoghi di culto, musei, siti archeologici, folklore ed eventi, sagre), utilizzando la classificazione proposta dalla stessa banca dati di “Agriturismo Italia”, ma effettuando delle integrazioni ai suoi contenuti. Quest’ultima parte è stata riportata in allegato al presente report.

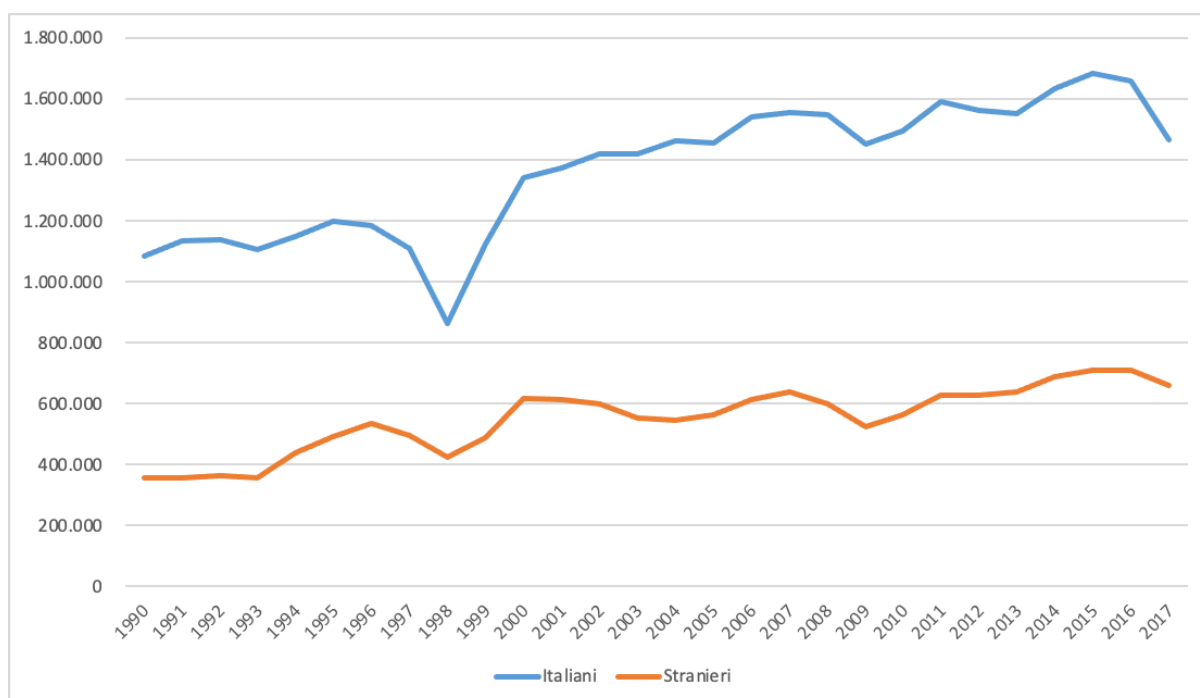
1.1 Il turismo in Umbria: uno sguardo d'insieme

L'Umbria è una regione a spiccata vocazione turistica grazie al suo patrimonio artistico, alla ricchezza di risorse naturali, alle numerose città d'arte.

Facendo riferimento alle statistiche ufficiali sul turismo in Umbria, prima di analizzare i dati sul turismo per comune e aggregati per ambiti territoriali, si riportano alcune considerazioni.

Sul fronte della domanda di turismo, osservando il grafico 1.1 si evidenzia come l'andamento degli arrivi sia di italiani che di stranieri abbia seguito trend analoghi e come l'afflusso di turisti stranieri sia stato caratterizzato da sbalzi meno accentuati. Evidente il calo degli arrivi, sia di stranieri che di italiani conseguente il terremoto che ha interessato la regione nel 1997.

Grafico 1.1 - Arrivi di turisti italiani e stranieri in Umbria 1990-2017

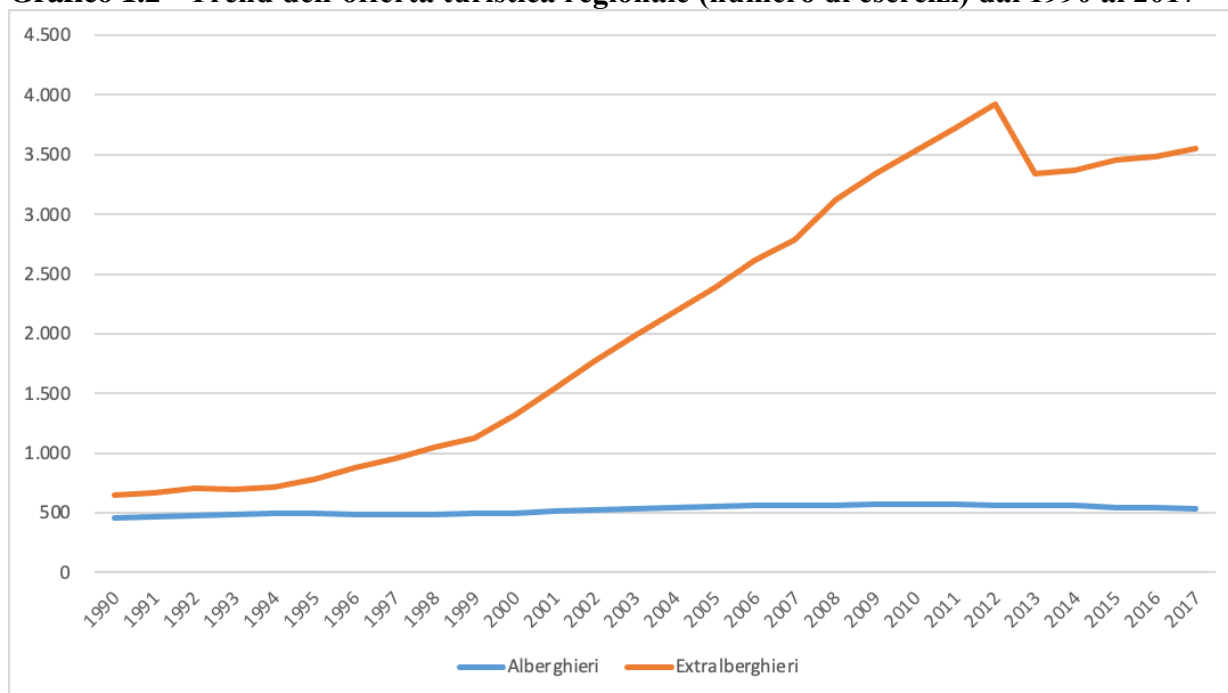


Fonte: statistiche ufficiali sul turismo – Regione Umbria.

Come si evidenzia nel grafico il turismo straniero in Umbria dopo il 2000 è cresciuto ben poco; esso è proveniente per due terzi dai paesi dell'Unione Europea e la sua quota è sempre inferiore a quella registrata in Italia (Banca d'Italia, 2019). Nel tempo si è ridotta la capacità della regione di attrarre turisti da quelle che, in passato, erano le principali aree di provenienza (Germania e Paesi Bassi). Tali riduzioni sono state in parte compensate da maggior afflusso di turisti provenienti da Polonia, Inghilterra, Francia. La crescita di turisti provenienti dagli Stati Uniti e dalla Cina è stata, invece, paragonabile a quella riscontrata a livello nazionale.

Il grafico 1.2 riporta la serie storica, relativa all'offerta turistica, ovvero il numero di esercizi riferiti all'intera regione antecedenti il triennio analizzato successivamente con maggior dettaglio.

Grafico 1.2 - Trend dell'offerta turistica regionale (numero di esercizi) dal 1990 al 2017



Fonte: statistiche ufficiali sul turismo – Regione Umbria.

NB: Ai sensi della L.R. n. 13/2013, dal 1° agosto 2013 non è più rilevata la tipologia "Case e appartamenti locati ad uso turistico".

Si evidenzia come nel corso del tempo si sia verificato un incremento esponenziale degli esercizi extralberghieri, crescita temporaneamente interrotta dalla mancata rilevazione della tipologia “Case ed appartamenti locati ad uso turistico” nel 2013. Durante tale crescita esponenziale iniziata nei primi anni 2000, gli agriturismi, che garantiscono circa un quarto dei posti letto (quota tra le maggiori a livello italiano), sono quasi raddoppiati, mentre i bed and breakfast sono quintuplicati (Banca d’Italia, 2019). Per contro l’offerta alberghiera non è mutata nel tempo. Anche l’incremento delle presenze nelle strutture extralberghiere è quasi stato annullato dalla riduzione in quelle alberghiere, il cui livello di utilizzo è tra i più bassi d’Italia (Banca d’Italia, 2019).

Per concludere questa breve panoramica riferita alla regione nel suo insieme, si riportano i risultati di un’analisi condotta dall’AUR (Agenzia Umbria Ricerche) sull’andamento del turismo in Umbria durante i mesi estivi (luglio, agosto, settembre ed ottobre) degli ultimi anni, quelli interessati dalla pandemia Covid 19.

È noto che la pandemia Covid 19 ha penalizzato fortemente il turismo ovunque e dunque anche in Umbria, tuttavia durante il periodo estivo, quando si è affievolita l’emergenza, il turismo ha fatto registrare dati inaspettati, specie nel 2021.

Tabella 1.1 - Arrivi in Umbria nei mesi di luglio, agosto, settembre ed ottobre 2019/2021

	2019	2020	2021	var % 19/20	var %20/21
Luglio	261.681	181.776	263.623	-30,54	45,03
Agosto	339.624	363.416	405.625	7,01	11,61
Settembre	251.401	185.298	251.860	-26,29	35,92
Ottobre	246.905	115.156	238.721	-53,36	107,30
	1.099.611	845.646	1.159.829	-23,10	37,15

Fonte: elaborazioni AUR su dati Regione Umbria.

Tabella 1.2 - Presenze in Umbria nei mesi di luglio, agosto, settembre ed ottobre 2019/2021

	2019	2020	2021	var % 19/20	var %20/21
Luglio	840.466	514.126	781.051	-38,83	51,92
Agosto	1.118.270	1.128.757	1.335.828	0,94	18,35
Settembre	587.487	472.356	650.943	-19,60	37,81
Ottobre	499.289	251.134	519.639	-49,70	106,92
	3.045.512	2.366.373	3.287.461	-22,30	38,92

Fonte: elaborazioni AUR su dati Regione Umbria.

Come si può osservare, il flusso dei turisti durante i mesi estivi del 2021 ha superato i dati pre-Covid relativi al 2019 di oltre il 5% per gli arrivi e di circa l'8% per le presenze. Relativamente al mese di agosto, già nel 2020, prima estate caratterizzata dalla pandemia, si sono registrati aumenti degli arrivi rispetto al 2019 (+23.792) e delle presenze (+217.558). Questo probabilmente per effetto della grande e diversificata offerta di strutture ricettive extralberghiere di cui dispone l'Umbria, tipologie che rendono più facile il rispetto del distanziamento.

L'incremento del turismo estivo nel 2021 è inoltre imputabile alla campagna promozionale "Io amo il mare dell'Umbria" diffusa sulle reti RAI. L'AUR sottolineava che ciò avrebbe potuto aprire scenari di espansione inaspettati.

Tuttavia, andando ad osservare l'incidenza dei dati dei mesi di luglio, agosto, settembre ed ottobre sul totale del dato annuale relativo agli arrivi e alle presenze negli anni 2019, 2020 e 2021 (tabella 1.3 e tabella1.4) si possono fare altre considerazioni che ridimensionano le rosee aspettative emerse dalla elaborazione dell'AUR e che permettono altre considerazioni sulla stagionalità del turismo in Umbria, accentuate dalla pandemia da Covid -19.

Tabella 1.3 - Arrivi in Umbria nei mesi di luglio, agosto, settembre ed ottobre in rapporto al totale annuale degli arrivi 2019/2021

	2019	2020	2021
Luglio, agosto settembre ottobre (A)	1.099.611	845.646	1.159.829
Tot. anno (B)	1.774.325	1.045.544	1.481.081
Rapporto percentuale A/B	61,97	80,88	78,31

Fonte: nostre elaborazioni su dati ufficiali sul turismo della Regione Umbria.

Tabella 1.4 - Presenze in Umbria nei mesi di luglio, agosto, settembre ed ottobre in rapporto al totale annuale delle presenze 2019/2021

	2019	2020	2021
Luglio, agosto settembre ottobre (A)	3.045.512	2.366.373	3.287.461
Tot. anno (B)	3.923.376	2.657.521	3.629.049
Rapporto percentuale A/B	77,62	89,04	90,59

Fonte: nostre elaborazioni su dati ufficiali sul turismo della Regione Umbria.

Sebbene già nel 2019, ovvero prima del periodo caratterizzato dalla pandemia Covid-19, fosse presente una concentrazione del turismo in Umbria nei mesi estivi tanto da avere quasi il 62% degli arrivi e il 78% delle presenze concentrati nei mesi di luglio, agosto, settembre ed ottobre, nel 2020 e nel 2021 tale tendenza si è amplificata. In particolare nel 2020 ben l'81% e nel 2021 il 78% degli arrivi si sono concentrati nei mesi in osservazione; negli stessi anni, e per lo stesso periodo, le presenze hanno interessato rispettivamente l'89% e il 91% del totale, evidenziando un lieve incremento della permanenza media. Tali dati sono chiaramente stati influenzati dall'andamento della pandemia Covid-19 e delle relative misure restrittive che sono state allentate proprio nei mesi qui esaminati.

2. Analisi del turismo nell'ambito territoriale del Trasimeno

Nell'ambito territoriale del Trasimeno ricadono 7 comuni: Castiglione del Lago, Lisciano Niccone, Magione, Paciano, Panicale, Passignano sul Trasimeno, e Tuoro sul Trasimeno, tutti facenti parte della provincia di Perugia.

2.1 La domanda di turismo: arrivi, presenze, permanenza media

Secondo i dati ufficiali forniti dalla Regione Umbria, i comuni dell'ambito territoriale del Trasimeno, tra il 2018 e il 2019, hanno assistito ad un decremento nel numero degli arrivi di entità minima (-0,3%), in controtendenza rispetto agli incrementi, seppur lievi, registrati a livello provinciale con +1% e a livello regionale con +1% (Tabella 2.1). Alla variazione dell'ambito territoriale i vari comuni hanno contribuito in misura diversa; in particolare agli incrementi che hanno interessato i comuni di Paciano (+17%), Lisciano Niccone (+6%), Tuoro sul Trasimeno (+5%) e Passignano sul Trasimeno (+2%), sono corrisposti decrementi per i comuni di Magione (-54%), Panicale (-8%) e Castiglione del Lago (-2%). In merito alla provenienza di tali arrivi, si osserva che a diminuire è stata soprattutto la componente straniera (-5%), mentre la componente italiana è aumentata (+3%).

Rispetto alle presenze, i comuni dell'ambito qui considerati registrano, nello stesso periodo, un calo del dato complessivo pari al 2%, in contrasto con il dato medio regionale (+1%) e provinciale (+1%). Il calo delle presenze dell'ambito territoriale è imputabile a Magione (-7%) e Panicale (-5%) e Castiglione del Lago (-2%), mentre negli altri comuni le presenze sono leggermente aumentate: Paciano (+4%), Tuoro sul Trasimeno (+3%), Lisciano Niccone (+2%), Passignano sul Trasimeno (+1%). Le presenze degli italiani sono aumentate del +6%, quelle degli stranieri ha fatto registrare un calo di -8%.

Nella comparazione tra 2019 e 2020, quest'ultimo visibilmente influenzato dalla pandemia da COVID-19, si evidenzia per l'intero ambito territoriale un calo degli arrivi di -43%, meno accentuato rispetto a quello dell'intera provincia di Perugia (-54%) e della regione Umbria (-53%). Il minore calo degli arrivi per l'ambito territoriale è imputabile alle riduzioni più contenute fatte registrare da Paciano, Castiglione del Lago, Passignano sul Trasimeno, e Tuoro sul Trasimeno. La variazione più consistente degli arrivi è quella del comune di Panicale, con un -67%; forti anche i cali per Magione (-51%) e Lisciano Niccone (-58%). Particolarmente significativo per il territorio del Trasimeno è il calo della componente straniera (-71%), molto più importante del calo del dato relativo agli arrivi degli italiani (-26%).

Anche sul fronte delle presenze gli effetti della pandemia sono stati meno incisivi, seppur consistenti (-37%), rispetto a quelli che hanno interessato la provincia (-49%) e la regione (-48%). Il calo è

imputabile maggiormente a Panicale (-55%), Lisciano Niccone (-55%) e Magione (-50%). Le presenze degli stranieri sono diminuite del 69%, quelle degli italiani del 5%.

Tabella 2.1 - Arrivi e presenze del Trasimeno negli anni 2018, 2019 e 2020

	2018		2019		2020		% 2018-19		%2019-20	
	ARRIVI	PRESENZE	ARRIVI	PRESENZE	ARRIVI	PRESENZE	ARRIVI	PRESENZE	ARRIVI	PRESENZE
CASTIGLIONE DEL LAGO										
Italiani	36.981	99.981	36.970	105.532	28.543	137.357	-0,03	5,55	-22,79	30,16
Stranieri	21.858	115.864	20.874	106.847	6.323	37.294	-4,50	-7,78	-69,71	-65,10
Totale	58.839	215.845	57.844	212.379	34.866	174.651	-1,69	-1,61	-39,72	-17,76
LISCIANO NICCONE										
Italiani	389	1.841	422	1.828	395	2.448	8,48	-0,71	-6,4	33,9
Stranieri	891	7.038	938	7.214	181	1.581	5,27	2,50	-80,7	-78,1
Totale	1.280	8.879	1.360	9.042	576	4.029	6,25	1,84	-57,6	-55,4
MAGIONE										
Italiani	27.947	152.226	28.057	151.139	16.653	91.959	0,39	-0,71	-40,65	-39,16
Stranieri	13.861	90.393	12.018	73.944	2.856	19.173	-13,30	-18,20	-76,24	-74,07
Totale	41.808	242.619	40.075	225.083	19.509	111.132	-4,15	-7,23	-51,32	-50,63
PACIANO										
Italiani	1.326	3.249	1.684	3.901	1.631	7.513	27,00	20,07	-3,1	92,6
Stranieri	1.487	10.889	1.622	10.803	365	2.900	9,08	-0,79	-77,5	-73,2
Totale	2.813	14.138	3.306	14.704	1.996	10.413	17,53	4,00	-39,6	-29,2
PANICALE										
Italiani	2.296	6.726	2.067	6.088	1.491	8.523	-9,97	-9,49	-27,87	40,00
Stranieri	3.915	20.903	3.614	20.101	377	3.316	-7,69	-3,84	-89,57	-83,50
Totale	6.211	27.629	5.681	26.189	1.868	11.839	-8,53	-5,21	-67,12	-54,79
PASSIGNANO SUL TRASIMENO										
Italiani	30.159	69.061	32.965	80.894	24.766	79.376	9,30	17,13	-24,87	-1,88
Stranieri	21.239	113.042	19.530	103.733	6.564	30.129	-8,05	-8,23	-66,39	-70,96
Totale	51.398	182.103	52.495	184.627	31.330	109.505	2,13	1,39	-40,32	-40,69
TUORO SUL TRASIMENO										
Italiani	9.992	35.919	10.437	40.261	9.596	43.838	4,45	12,09	-8,06	8,88
Stranieri	10.598	66.285	11.196	65.637	3.382	26.073	5,64	-0,98	-69,79	-60,28
Totale	20.590	102.204	21.633	105.898	12.978	69.911	5,07	3,61	-40,01	-33,98
AMBITO TERRITORIALE TRASIMENO										
Italiani	109.090	369.003	112.602	389.643	83.075	371.014	3,22	5,59	-26,22	-4,78
Stranieri	73.849	424.414	69.792	388.279	20.048	120.466	-5,49	-8,51	-71,27	-68,97
Totale	182.939	793.417	182.394	777.922	103.123	491.480	-0,30	-1,95	-43,46	-36,82
PROVINCIA DI PERUGIA										
Italiani	1.456.214	3.275.193	1.494.244	3.385.837	857.885	2.257.984	2,61	3,38	-42,59	-33,31
Stranieri	623.123	1.942.979	607.427	1.895.036	107.641	435.331	-2,52	-2,47	-82,28	-77,03
Totale	2.079.337	5.218.172	2.101.671	5.280.873	965.526	2.693.315	1,07	1,20	-54,06	-49,00
REGIONE UMBRIA										
Italiani	1.724.839	3.809.767	1.774.325	3.923.376	1.045.544	2.657.521	2,87	2,98	-41,07	-32,26
Stranieri	753.368	2.271.880	737.130	2.228.202	132.052	516.797	-2,16	-1,92	-82,09	-76,81
Totale	2.478.207	6.081.647	2.511.455	6.151.578	1.177.596	3.174.318	1,34	1,15	-53,11	-48,40

Fonte: Elaborazione su dati Regione Umbria

Durante il triennio di osservazione la permanenza media nell'ambito territoriale del Trasimeno non è variata di molto, attestandosi su un valore che supera le 4 notti. L'incremento maggiore si è registrato tra il 2019 e il 2020, quando si è passati dalle 4,27 alle 4,77 notti. Tale permanenza media è di gran lunga superiore a quella registrata sia a livello provinciale che a livello regionale per tutto il periodo considerato (Tabella 2.2). Coloro che trascorrono un maggior numero di notti sono in ogni caso gli stranieri. I valori più alti di permanenza media nel Trasimeno sono imputabili ai dati fatti registrare da Lisciano Niccone (6,2 notti per gli italiani) e da Panicale (8,8 notti per gli stranieri) nel 2020.

Tabella 2.2 - Permanenza media nell'ambito territoriale del Trasimeno 2018, 2019, 2020

	Permanenza Media				
	2018	2019	2020	% 2018-19	%2019-20
CASTIGLIONE DEL LAGO					
Italiani	2,70	2,85	4,81	5,58	68,58
Stranieri	5,30	5,12	5,90	-3,44	15,23
Totale	3,67	3,67	5,01	0,09	36,43
LISCIANO NICCONE					
Italiani	4,73	4,33	6,20	-8,47	43,07
Stranieri	7,90	7,69	8,73	-2,64	13,57
Totale	6,94	6,65	6,99	-4,15	5,21
MAGIONE					
Italiani	5,45	5,39	5,52	-1,10	2,51
Stranieri	6,52	6,15	6,71	-5,65	9,11
Totale	5,80	5,62	5,70	-3,22	1,42
PACIANO					
Italiani	2,45	2,32	4,61	-5,46	98,85
Stranieri	7,32	6,66	7,95	-9,05	19,29
Totale	5,03	4,45	5,22	-11,51	17,30
PANICALE					
Italiani	2,93	2,95	5,72	0,54	94,08
Stranieri	5,34	5,56	8,80	4,17	58,14
Totale	4,45	4,61	6,34	3,63	37,48
PASSIGNANO SUL TRASIMENO					
Italiani	2,29	2,45	3,21	7,16	30,61
Stranieri	5,32	5,31	4,59	-0,20	-13,58
Totale	3,54	3,52	3,50	-0,73	-0,62
TUORO SUL TRASIMENO					
Italiani	3,59	3,86	4,57	7,31	18,43
Stranieri	6,25	5,86	7,71	-6,27	31,50
Totale	4,96	4,90	5,39	-1,38	10,04
AMBITO TERRITORIALE TRASIMENO					
Italiani	3,38	3,46	4,47	2,30	29,06
Stranieri	5,75	5,56	6,01	-3,20	8,01
Totale	4,34	4,27	4,77	-1,66	11,74
PROVINCIA DI PERUGIA					
Italiani	2,25	2,27	2,63	0,75	16,16
Stranieri	3,12	3,12	4,04	0,05	29,63
Totale	2,51	2,51	2,79	0,13	11,02
REGIONE UMBRIA					
Italiani	2,21	2,21	2,54	0,11	14,95
Stranieri	3,02	3,02	3,91	0,24	29,47
Totale	2,45	2,45	2,70	-0,19	10,05

Fonte: Elaborazione su dati Regione Umbria

2.2 L'offerta di turismo: esercizi e posti letto

L'ambito territoriale del Trasimeno nel complesso ha visto tra il 2018 e il 2019 un incremento del +6% del numero di esercizi (Tabella 2.3), un aumento meno consistente rispetto a quello della provincia di Perugia (+10%) e della regione Umbria (+10%). Tale minore aumento è imputabile al fatto che, a fronte dei consistenti aumenti che hanno interessato i comuni di Passignano sul Trasimeno (+15%), Magione (+14%), Panicale (+11%), Lisciano Niccone (+8%), altri comuni hanno subito variazioni positive irrisorie, come Castiglione del Lago (+1%), Tuoro sul Trasimeno (+1%), quando addirittura un calo degli esercizi, come Paciano (-8%). Prevalgono le strutture extralberghiere e prevale anche la loro crescita rispetto alle strutture alberghiere. Ciò accade sia a livello di ambito (+7%, rispetto all'assenza di variazione per l'alberghiero) sia per la provincia (+11%, rispetto al -3%

dell'alberghiero) che a livello regionale (+12%, rispetto al -3% dell'alberghiero). L'ambito territoriale del Trasimeno ha fatto registrare un incremento del 4% dei posti letto, variazione leggermente più ampia rispetto a quelle dell'intera provincia di Perugia (+2%) e della regione Umbria (+2%). Hanno contribuito a questo aumento Tuoro sul Trasimeno (+19%), Passignano sul Trasimeno (+8%), Lisciano Niccone (+5%), Panicale (+2%), e Magione (+1%); sono in calo i posti letto nei comuni di: Paciano (-4%) e Castiglione del Lago (-0,4%). Non si segnala, eccezion fatta per Tuoro sul Trasimeno (+20% nell'extralberghiero), una differenza sostanziale tra le variazioni dei posti letto nelle strutture alberghiere e in quelle extralberghiere.

Nella comparazione tra 2019 e 2020, si evidenzia una variazione minima del numero degli esercizi (pari a -0,3%) che si differenzia da quella leggermente positiva della provincia di Perugia (+2%) e della regione (+3%). Concorrono al trend negativo dell'ambito, i comuni di Lisciano Niccone (-7%), Passignano sul Trasimeno (-7%) e Magione (-0,8%), mentre aumentano gli esercizi a Panicale (+3%), Tuoro sul Trasimeno (+3%) e Castiglione del Lago (+1%). L'aumento di esercizi tra il 2019 ed il 2020 interessa il settore alberghiero (+3%), mentre a livello provinciale e regionale cresce leggermente l'extralberghiero. L'ambito territoriale del Trasimeno ha visto un calo minimo dei posti letto tra il 2019 ed il 2020, pari all'1%, variazione in linea con quelle dell'intera provincia (-0,8%) e della regione (-0,2%). Le diminuzioni di posti letto hanno interessato i comuni di: Passignano sul Trasimeno (-7%), Lisciano Niccone (-2%), Castiglione del Lago (-0,3%), Magione (-0,5%); sono risultati invece in aumento i posti letto a Panicale (+3%) e a Tuoro sul Trasimeno (+0,5%). Quasi impercettibili le differenze nella variazione dei posti letto nel periodo considerato tra settore alberghiero e extralberghiero.

Tabella 2.3 - Esercizi e posti letto nei comuni del Trasimeno negli anni 2018, 2019 e 2020

	2018		2019		2020		% 2018-2019		%2019-2020	
	ESERCIZI	POSTI LETTO	ESERCIZI	POSTI LETTO	ESERCIZI	POSTI LETTO	ESERCIZI	POSTI LETTO	ESERCIZI	POSTI LETTO
CASTIGLIONE DEL LAGO										
Alberghiero	8	307	8	307	10	341	0,00	0,0	25,0	11,1
Extralberghiero	189	4.214	191	4.196	192	4.150	1,06	-0,4	0,5	-1,1
Totale	197	4.521	199	4.503	202	4.491	1,02	-0,4	1,5	-0,3
LISCIANO NICCONE										
Alberghiero	1	46	1	46	1	46	0,00	0,0	0,0	0,0
Extralberghiero	25	266	27	282	25	274	8,00	6,0	-7,4	-2,8
Totale	26	312	28	328	26	320	7,69	5,1	-7,1	-2,4
MAGIONE										
Alberghiero	13	858	12	839	12	839	-7,69	-2,2	0,0	0,0
Extralberghiero	98	4.274	115	4.337	114	4.312	17,35	1,5	-0,9	-0,6
Totale	111	5.132	127	5.176	126	5.151	14,41	0,9	-0,8	-0,5
PACIANO										
Alberghiero	1	22	1	22	1	22	0,00	0,0	0,0	0,0
Extralberghiero	24	381	22	363	22	363	-8,33	-4,7	0,0	0,0
Totale	25	403	23	385	23	385	-8,00	-4,5	0,0	0,0
PANICALE										
Alberghiero	2	30	2	30	3	46	0,00	0,0	50,0	53,3
Extralberghiero	55	775	61	793	62	802	10,91	2,3	1,6	1,1
Totale	57	805	63	823	65	848	10,53	2,2	3,2	3,0
PASSIGNANO SUL TRASIMENO										
Alberghiero	12	906	13	1.007	11	891	8,33	11,1	-15,4	-11,5
Extralberghiero	60	1.445	70	1.544	66	1.474	16,67	6,9	-5,7	-4,5
Totale	72	2.351	83	2.551	77	2.365	15,28	8,5	-7,2	-7,3
TUORO SUL TRASIMENO										
Alberghiero	3	65	3	65	3	65	0,00	0,0	0,0	0,0
Extralberghiero	66	1.515	67	1.822	69	1.832	1,52	20,3	3,0	0,5
Totale	69	1.580	70	1.887	72	1.897	1,45	19,4	2,9	0,5
AMBITO TERRITORIALE TRASIMENO										
Alberghiero	40	2.234	40	2.316	41	2.250	0,00	3,7	2,5	-2,8
Extralberghiero	517	12.870	553	13.337	550	13.207	6,96	3,6	-0,5	-1,0
Totale	557	15.104	593	15.653	591	15.457	6,46	3,6	-0,3	-1,3
PROVINCIA DI PERUGIA										
Alberghiero	436	24.432	423	24.056	409	23.099	-3,0	-1,5	-3,3	-4,0
Extralberghiero	3.635	54.572	4.053	56.221	4.167	56.533	11,5	3,0	2,8	0,6
Totale	4.071	79.004	4.476	80.277	4.576	79.632	9,9	1,6	2,2	-0,8
REGIONE UMBRIA										
Alberghiero	527	28.582	509	28.113	494	27.152	-3,42	-1,64	-2,95	-3,42
Extralberghiero	4.439	65.265	4.980	67.692	5.145	68.489	12,19	3,72	3,31	1,18
Totale	4.966	93.847	5.489	95.805	5.639	95.641	10,53	2,09	2,73	-0,17

Fonte: Elaborazione su dati Regione Umbria

2.2.1 Le tipologie di strutture ricettive

Dall'“Anagrafe delle strutture ricettive” risulta che nell'ambito territoriale del Trasimeno ricadono complessivamente 468 strutture ricettive, di cui più di un terzo (168) nel solo comune di Castiglione del Lago (Tabella 2.4). Esse rappresentano quasi il 14% delle strutture della provincia di Perugia e l'11% di quelle della regione Umbria. In linea generale, il settore extralberghiero prevale largamente su quello alberghiero: in questo territorio è presente il 100% dei camping village ed il 34% dei campeggi presenti in Umbria. Come evidenziato nel grafico 2.1 l'agriturismo rappresenta la tipologia ricettiva più diffusa in questo ambito territoriale (36%); tuttavia nell'area del Trasimeno sono presenti solo il 13% del totale degli agriturismi regionali. I comuni dell'ambito contribuiscono in diversa misura all'elevato numero di agriturismi presenti in quest'area: Castiglione del Lago (42%), Magione (14%), Tuoro sul Trasimeno (12%), Panicale (11%), Passignano sul Trasimeno (11%), Lisciano Niccone (5%) e Paciano (5%). Oltre all'agriturismo, le strutture ricettive più rappresentate nell'ambito territoriale del Trasimeno sono: le case e appartamenti per vacanze (21%), l'affittacamere

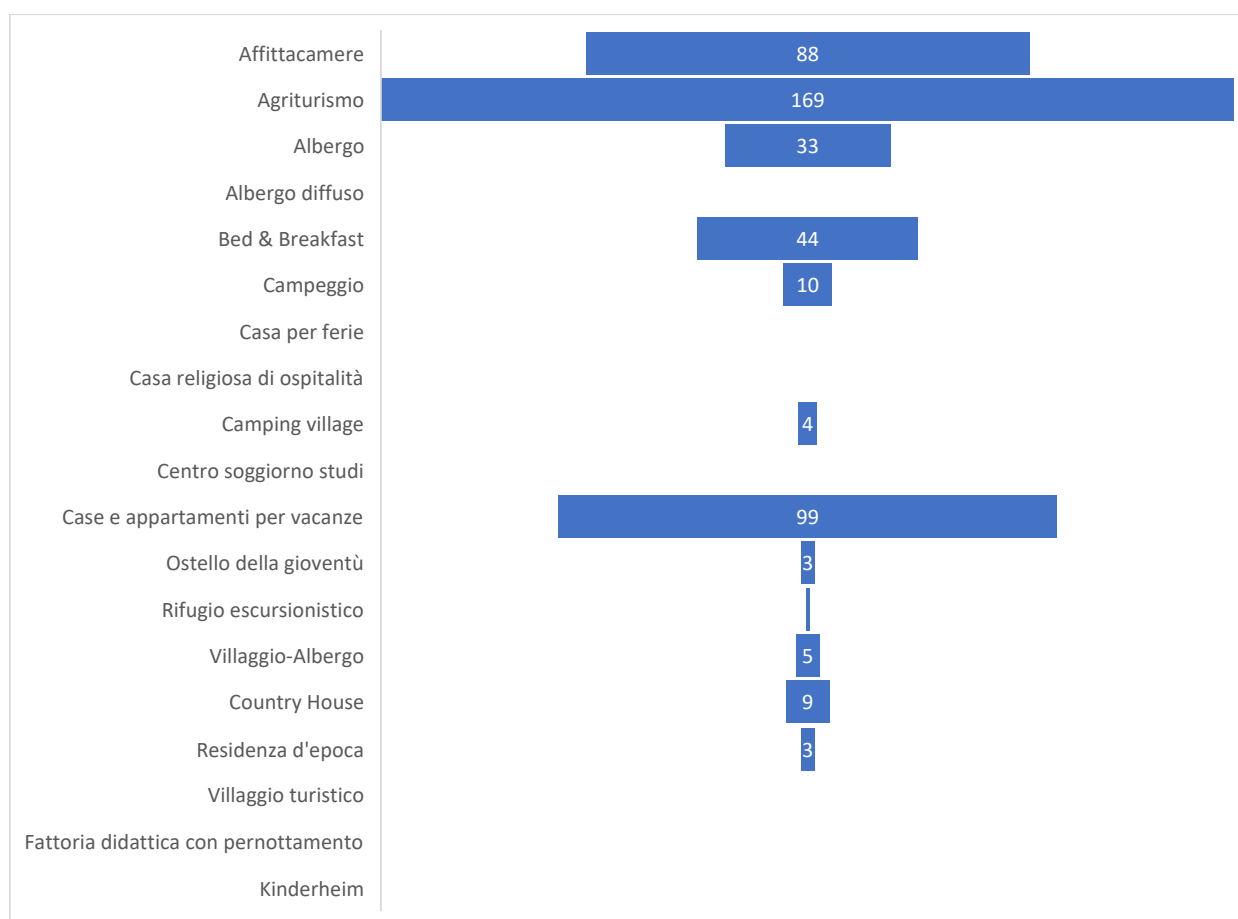
(18%), e il bed and breakfast (9%); questi dati rispecchiano molto la tendenza riscontrata a livello provinciale e regionale.

Tabella 2.4 - Strutture ricettive per tipologia nell'ambito territoriale del Trasimeno.

Comuni	Tipologie di strutture ricettive																			Totale
	Affittacamere	Agriturismo	Albergo	Albergo diffuso	Bed & Breakfast	Campeggio	Casa per ferie	Casa religiosa di ospitalità	Camping village	Centro soggiorno studi	Case e appartamenti per vacanze	Ostello della gioventù	Rifugio escursionistico	Villaggio-Albergo	Country House	Residenza d'epoca	Villaggio turistico	Fattoria didattica con pernottamento	Kinderheim	
CASTIGLIONE DEL LAGO	36	70	8	0	12	1	0	0	1	0	34	1	0	1	3	1	0	0	0	168
LISCIANO NICCONE	5	8	2	0	4	0	0	0	0	0	7	0	0	0	0	0	0	0	0	26
MAGIONE	18	25	9	0	8	5	0	0	2	0	13	1	1	2	2	0	0	0	0	86
PACIANO	4	8	1	0	4	0	0	0	0	0	6	0	0	0	0	0	0	0	0	23
PANICALE	6	19	2	0	4	0	0	0	0	0	17	0	0	0	3	1	0	0	0	52
PASSIGNANO	7	19	9	0	5	4	0	0	0	0	10	1	0	2	0	0	0	0	0	57
TUORO	12	20	2	0	7	0	0	0	1	0	12	0	0	0	1	1	0	0	0	56
Totale ambito territoriale	88	169	33	0	44	10	0	0	4	0	99	3	1	5	9	3	0	0	0	468
Provincia PG	509	1111	358	3	603	21	17	48	4	5	562	23	8	23	104	25	1	4	1	3430
Regione Umbria	631	1329	434	3	755	29	19	54	4	7	784	29	10	26	135	29	2	7	1	4288

Fonte: Umbria dataset disponibile nel web il 21 maggio 2021 (<http://dati.umbria.it/dataset/strutture-ricettive>).

Grafico 2.1 - Strutture ricettive per tipologia nell'ambito territoriale del Trasimeno

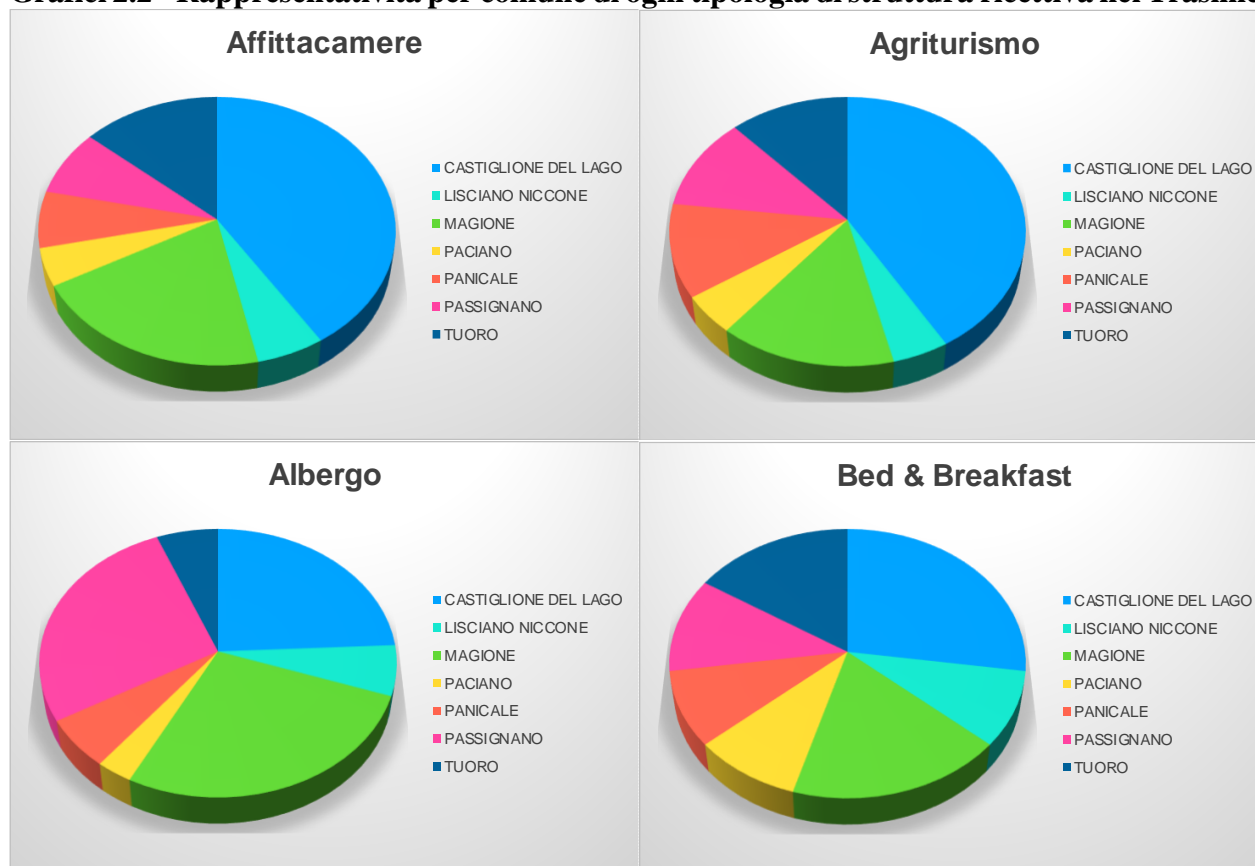


Fonte: Elaborazione su dati Umbria dataset disponibile nel web il 21 maggio 2021 (<http://dati.umbria.it/dataset/strutture-ricettive>).

Grazie ai grafici a torta (Grafici 2.2) è ben visibile la rappresentatività delle diverse tipologie di strutture ricettive in ogni comune. Quasi metà degli affittacamere dell'ambito territoriale del Trasimeno insistono infatti nel comune di Castiglione del Lago, circa un quarto nel comune di

Magione, e il restante è suddiviso in percentuali minori sugli altri comuni. Situazione simile per gli agriturismi, dove però, a complemento del 41% costituito da Castiglione del Lago, gli altri comuni concorrono in misura più uniforme tra loro. Sono invece i comuni più grandi, Castiglione del Lago, Magione, Passignano sul Trasimeno, e Tuoro sul Trasimeno ad ospitare la maggior parte degli alberghi e dei bed and breakfast. Metà dei campeggi (cinque) sono a Magione, quattro a Passignano, e uno a Castiglione; i quattro camping village regionali sono dislocati due a Magione, uno a Castiglione del Lago, e uno a Tuoro sul Trasimeno. In tutti i comuni sono presenti case e appartamenti per vacanze, anche se prevalgono a Castiglione del Lago; questo comune, assieme a Magione e Passignano sul Trasimeno, è tra i pochi ad essere dotato di un ostello della gioventù. L'unico rifugio escursionistico dell'area è a Magione. Solo a Castiglione del Lago, Magione e Passignano sul Trasimeno sono presenti villaggi-albergo. Un terzo delle country house del territorio sono presenti a Castiglione del Lago e a Paciano, sebbene tale tipologia sia presente anche a Magione (2) e a Tuoro sul Trasimeno (1). Le tre residenze d'epoca presenti sono equamente distribuite tra i comuni di Castiglione del Lago, Panicale e Tuoro sul Trasimeno.

Grafici 2.2 - Rappresentatività per comune di ogni tipologia di struttura ricettiva nel Trasimeno





Fonte: Elaborazione su dati Umbria dataset disponibile nel web il 21 maggio 2021 (<http://dati.umbria.it/dataset/strutture-ricettive>).

2.2.2. I servizi offerti dagli agriturismi

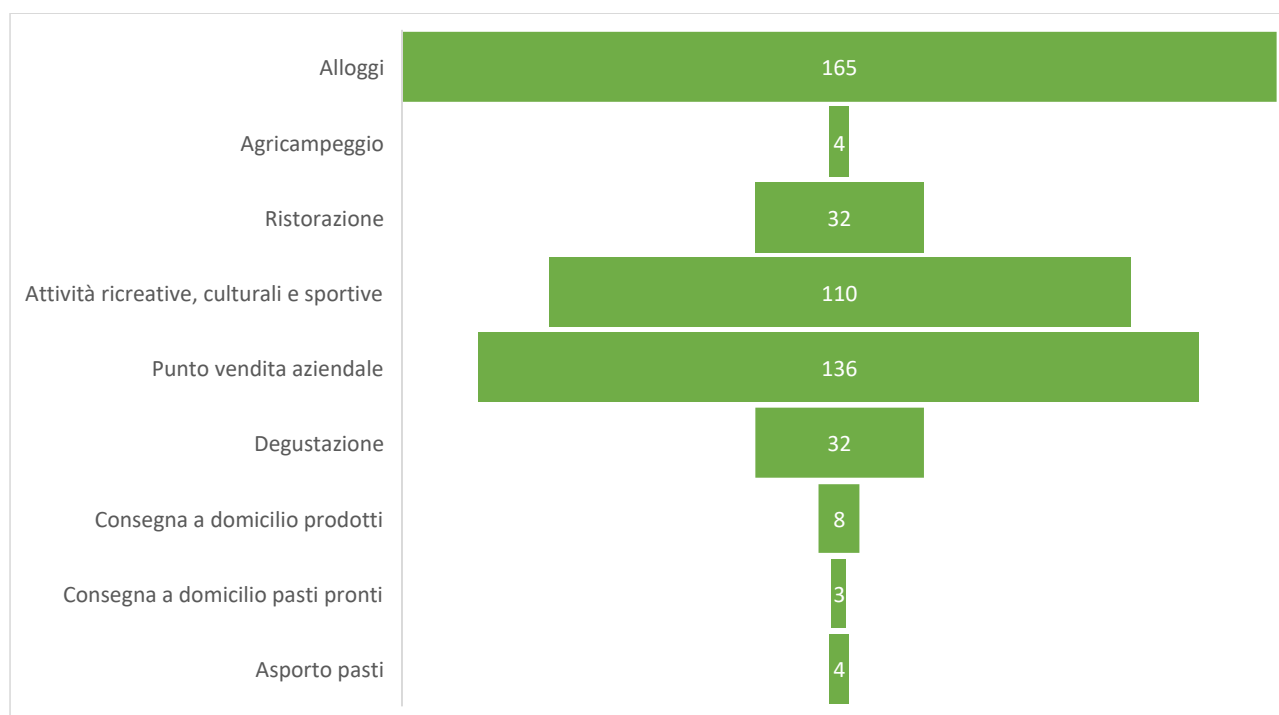
La tabella 2.5 riporta i servizi offerti dagli agriturismi presenti in ciascun comune. Il servizio di alloggio è quello prevalente, seguito dalla presenza di punto vendita aziendale e dall'offerta di attività ricreative, culturali, e sportive. Sono presenti, anche se in misura piuttosto ridotta, anche alcuni agriturismi che offrono la consegna a domicilio di propri prodotti e di pasti pronti (Grafici 2.4).

Tabella 2.5 - Servizi offerti dagli agriturismi nell'ambito territoriale del Trasimeno per comune

Comune	Alloggi	Agricampeggio	Ristorazione	Attività ricreative, culturali e sportive	Punto vendita aziendale	Degustazione	Consegna a domicilio prodotti	Consegna a domicilio pasti pronti	Asporto pasti
Castiglione del Lago	69	1	14	47	54	15	3	0	0
Lisciano Niccone	8	1	4	8	8	2	0	0	0
Magione	24	0	4	24	17	5	3	2	2
Paciano	6	0	1	5	6	2	0	0	0
Panicale	23	1	4	4	19	4	0	0	0
Passignano sul Trasimeno	18	1	3	15	16	2	0	0	0
Tuoro sul Trasimeno	17	0	2	7	16	2	2	1	2
Totale	165	4	32	110	136	32	8	3	4

Fonte: Elaborazione su dati MiPAAF, 2022.

Grafico 2.3 - Servizi offerti dagli agriturismi nell'ambito territoriale del Trasimeno



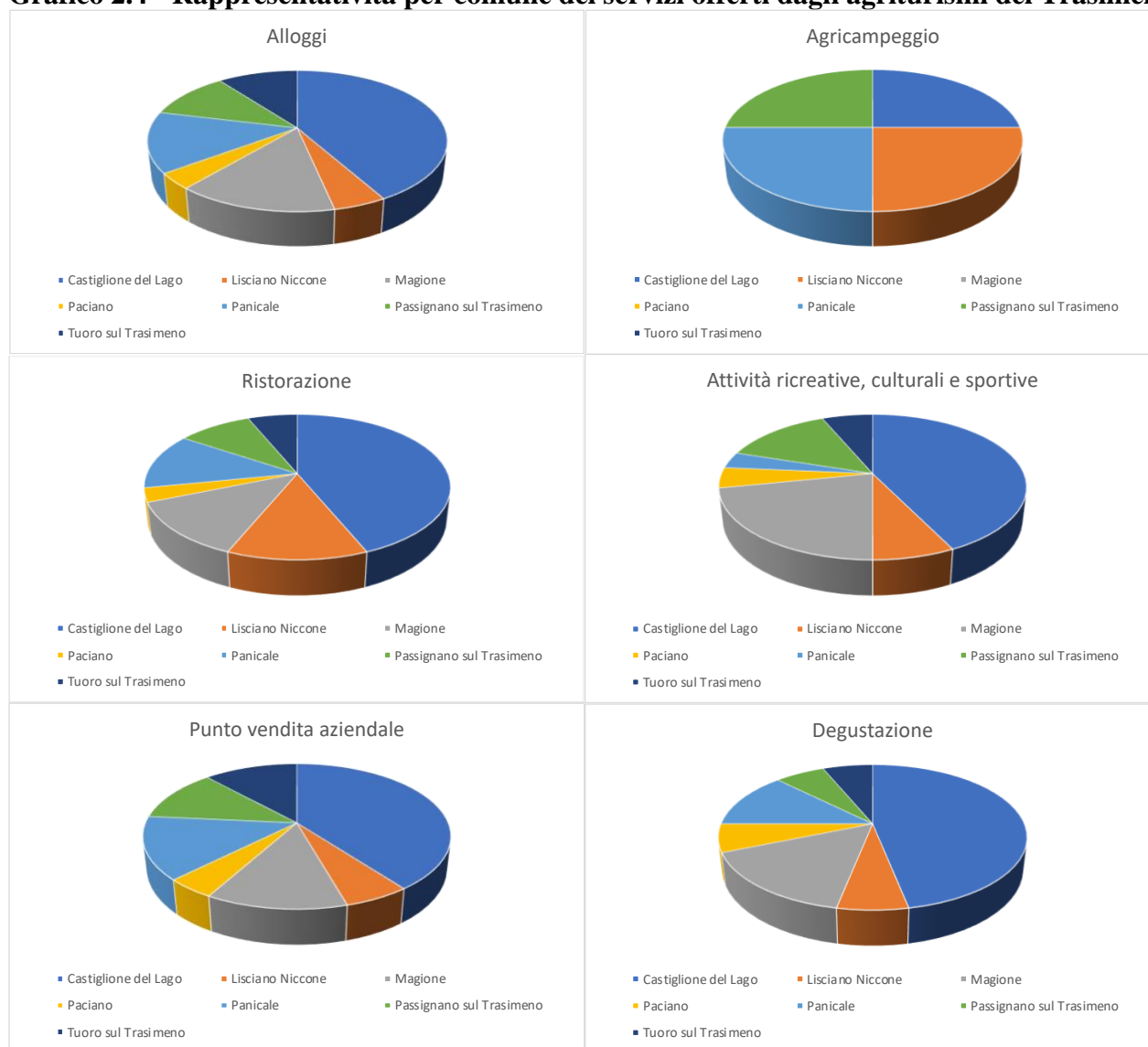
Fonte: Elaborazione su dati MiPAAF, 2022.

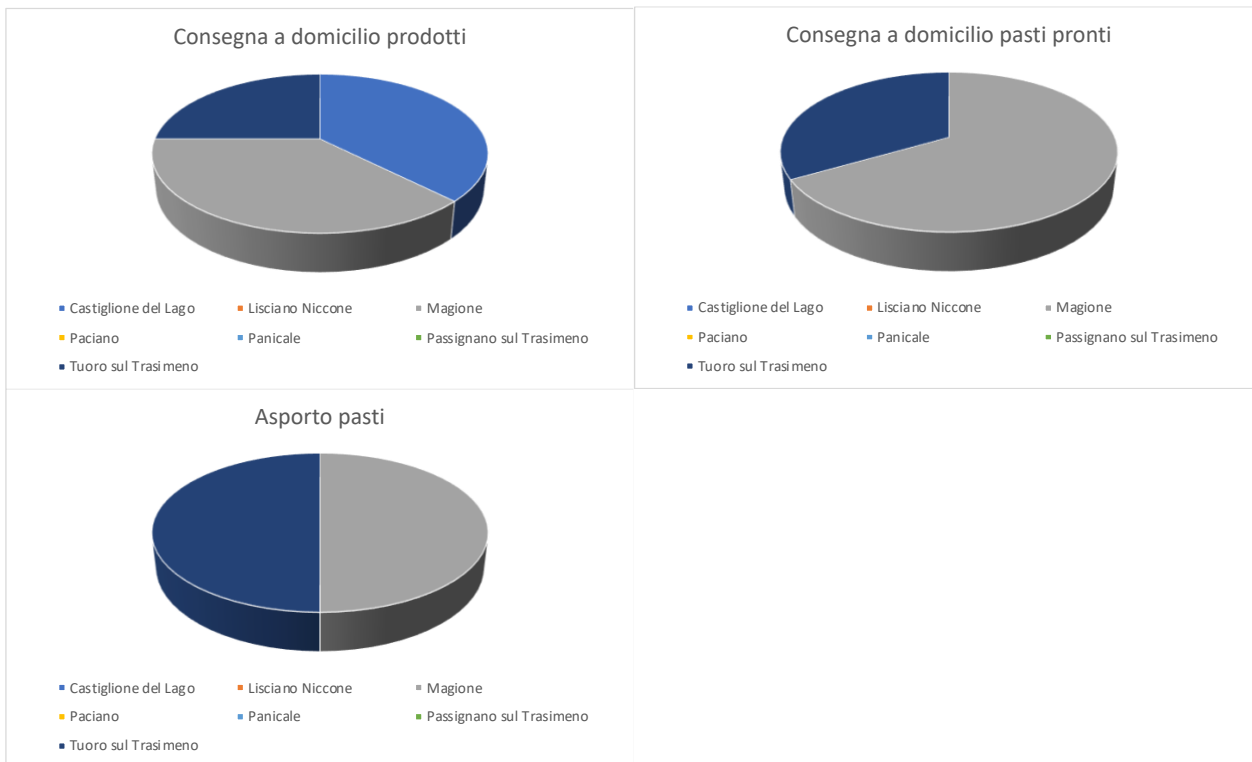
Il grafico 2.3 riporta la rappresentatività delle diverse tipologie dei servizi offerti dagli agriturismi in ogni comune. A parte il servizio di alloggio che rispecchia molto la distribuzione degli agriturismi nei comuni dell'ambito territoriale oggetto di trattazione, si osserva come i 4 agricampeggi siano equamente distribuiti tra i comuni di Castiglione del Lago, Lisciano Niccone, Panicale e Passignano sul Trasimeno. Dei 32 agriturismi che offrono ristorazione, più del 40% è a Castiglione del Lago, altri

quattro sono equamente distribuiti tra Lisciano Niccone, Magione e Panicale, mentre solo uno è presente a Paciano.

Le attività ricreative, culturali e sportive vengono maggiormente offerte dagli agriturismi di Castiglione del Lago e Magione. La maggior parte degli agriturismi che offre un punto vendita aziendale sono presenti a Castiglione del Lago (54), ma sono molto frequenti anche a Panicale. L'opportunità di effettuare degustazioni si trova in 15 agriturismi dei Castiglione del Lago ma, anche se meno diffusa, in tutti gli altri comuni dell'ambito territoriale. Il servizio di consegna a domicilio dei prodotti è appannaggio di Tuoro sul Trasimeno, Castiglione del Lago e Magione; solo in questi ultimi due comuni è possibile trovare la consegna a domicilio di pasti pronti e la possibilità di asporto di pasti.

Grafico 2.4 - Rappresentatività per comune dei servizi offerti dagli agriturismi del Trasimeno





Fonte: Elaborazione su dati MiPAAF, 2022.

3. Analisi del turismo nell'ambito territoriale dell'Alta Valnerina

Nell'ambito territoriale dell'Alta Valnerina ricadono 11 comuni, Campello sul Clitunno, Cascia, Cerreto di Spoleto, Monteleone di Spoleto, Poggiodomo, Norcia, Preci, Sant'Anatolia di Narco, Sellano, Trevi, Vallo di Nera, tutti facenti parte della provincia di Perugia.

3.1 La domanda di turismo: arrivi, presenze, permanenza media

Secondo i dati ufficiali forniti dalla Regione Umbria, i comuni dell'ambito territoriale dell'Alta Valnerina, tra il 2018 e il 2019, hanno assistito ad un aumento nel numero degli arrivi piuttosto importante (+12%), di gran lunga superiori a quelli registrati a livello provinciale e a livello regionale con (+1%) (Tabella 3.1). Alla variazione dell'ambito territoriale i vari comuni hanno contribuito in misura diversa: Campello sul Clitunno (+11%), Cascia (+6%), Cerreto di Spoleto (+91%) e Monteleone di Spoleto e Poggiodomo (+10%), Norcia (+37%), Preci (+2%), Sant'Anatolia di Narco (+43%), Sellano (+245%), Trevi (+1%), e Vallo di Nera (+97%). L'incremento degli arrivi ha interessato soprattutto gli italiani (+13%) piuttosto che gli stranieri (+6%).

Rispetto alle presenze, nello stesso periodo si è registrato un aumento del dato complessivo pari al 3%, tendenzialmente in linea con il dato medio regionale e provinciale (+1%). Pochi i comuni in calo: Cascia (-1,5%), Monteleone di Spoleto e Poggiodomo (-0,5%), Sant'Anatolia di Narco (-23%), e Trevi (-12%); in aumento Campello sul Clitunno (+12%), Norcia (+6%), Preci (+1%), e in forte aumento Vallo di Nera (+48%), Cerreto di Spoleto (+52%), e Sellano (+236%). Situazione simile, nel caso delle presenze, a quella degli arrivi, nelle variazioni tra italiani e stranieri; se, infatti, per le presenze riferite agli italiani si è osservato un aumento del +4%, la componente straniera ha fatto registrare un aumento minimo dello +0,2%.

Nella comparazione tra 2019 e 2020, quest'ultimo influenzato dalla pandemia da COVID-19, si evidenzia per l'intero ambito territoriale un calo degli arrivi di -55%, in linea con quanto accaduto nell'intera provincia di Perugia (-54%) e nella regione Umbria (-53%). I cali sono stati piuttosto consistenti per tutti i comuni: Campello sul Clitunno (-23%), Cascia (-64%), Cerreto di Spoleto (-74%), Monteleone di Spoleto e Poggiodomo (-58%), Norcia (-7%), Preci (-21%), Sellano (-70%), Trevi (-68%), e Vallo di Nera (-29%). Soltanto Sant'Anatolia di Narco, in fortissima controtendenza rispetto al resto dell'ambito territoriale, mostra una evidente crescita degli arrivi (+125%), specie di italiani. Particolarmente significativo per il territorio dell'Alta Valnerina è il calo degli arrivi riferiti agli stranieri (-84%), circa il doppio di quello degli arrivi degli italiani. Anche sul fronte delle presenze gli effetti della pandemia sono stati molto incisivi (-48%), in linea con quelli che hanno interessato la provincia (-49%) e la regione (-48%). Tuttavia, alcuni comuni le presenze sono

aumentate: a Norcia e Preci (+ 2%) e a Vallo di Nera (+18%), per la componente italiana, a Sant'Anatolia di Narco nel complesso (+307%). In calo tutti gli altri comuni, con Campello sul Clitunno (-14%), Cascia (-59%), Cerreto di Spoleto (-79%), Monteleone di Spoleto e Poggiodoro (-54%), Norcia (-13%), Preci (-37%), Sellano (-74%), Trevi (-55%), e Vallo di Nera (-2%). Il dato della variazione tra 2019 e 2020 è particolarmente consistente per le presenze degli stranieri (-80%), che hanno subito un calo doppio rispetto alle presenze degli italiani (-40%).

Tabella 3.1 – Arrivi e presenze nell' Alta Valnerina negli anni 2018, 2019 e 2020

	2018		2019		2020		% 2018-19		% 2019-20	
	ARRIVI	PRESENZE	ARRIVI	PRESENZE	ARRIVI	PRESENZE	ARRIVI	PRESENZE	ARRIVI	PRESENZE
CAMPELLO SUL CLITUNNO										
Italiani	4.026	15.269	4.380	17.649	3.886	15.822	8,8	15,6	-11,3	-10,4
Stranieri	774	2.480	957	2.326	232	1.296	23,6	-6,2	-75,8	-44,3
Totale	4.800	17.749	5.337	19.975	4.118	17.118	11,2	12,5	-22,8	-14,3
CASCIA										
Italiani	75.604	146.459	81.805	146.123	32.693	65.542	8,2	-0,23	-60,04	-55,15
Stranieri	13.077	20.067	12.190	18.005	1.257	2.191	-6,8	-10,28	-89,69	-87,83
Totale	88.681	166.526	93.995	164.128	33.950	67.733	6,0	-1,44	-63,88	-58,73
CERRETO DI SPOLETO										
Italiani	421	2.106	791	3.221	222	679	87,9	52,94	-71,93	-78,92
Stranieri	31	103	71	147	6	12	129,0	42,72	-91,55	-91,84
Totale	452	2.209	862	3.368	228	691	90,7	52,47	-73,55	-79,48
MONTELEONE DI SPOLETO + POGGIODOMO										
Italiani	1.551	3.312	1.802	3.440	821	1.727	16,2	3,9	-54,4	-49,8
Stranieri	267	502	201	355	21	25	-24,7	-29,3	-89,6	-93,0
Totale	1.818	3.814	2.003	3.795	842	1.752	10,2	-0,5	-58,0	-53,8
NORCIA										
Italiani	7.128	28.637	10.414	28.975	11.639	29.595	46,1	1,18	11,76	2,14
Stranieri	2.910	6.412	3.359	8.307	1.118	2.786	15,4	29,55	-66,72	-66,46
Totale	10.038	35.049	13.773	37.282	12.757	32.381	37,2	6,37	-7,38	-13,15
PRECI										
Italiani	5.706	14.818	5.948	15.548	5.944	15.944	4,2	4,93	-0,07	2,55
Stranieri	3.099	18.664	3.063	18.403	1.208	5.591	-1,2	-1,40	-60,56	-69,62
Totale	8.805	33.482	9.011	33.951	7.152	21.535	2,3	1,40	-20,63	-36,57
SANT'ANATOLIA DI NARCO										
Italiani	223	876	488	1.129	1.141	4.688	118,8	28,9	133,8	315,2
Stranieri	146	644	41	43	51	85	-71,9	-93,3	24,4	97,7
Totale	369	1.520	529	1.172	1.192	4.773	43,4	-22,9	125,3	307,3
SELLANO										
Italiani	1.367	3.076	4.586	13.144	2.049	5.266	235,5	327,31	-55,32	-59,94
Stranieri	811	3.738	2.921	9.746	175	610	260,2	160,73	-94,01	-93,74
Totale	2.178	6.814	7.507	22.890	2.224	5.876	244,7	235,93	-70,37	-74,33
TREVI										
Italiani	17.706	50.842	18.133	46.822	6.949	26.666	2,4	-7,91	-61,68	-43,05
Stranieri	5.622	23.328	5.432	18.658	495	2.457	-3,4	-20,02	-90,89	-86,83
Totale	23.328	74.170	23.565	65.480	7.444	29.123	1,0	-11,72	-68,41	-55,52
VALLO DI NERA										
Italiani	341	977	669	1.478	534	1.740	96,2	51,3	-20,2	17,7
Stranieri	56	274	115	378	25	82	105,4	38,0	-78,3	-78,3
Totale	397	1.251	784	1.856	559	1.822	97,5	48,4	-28,7	-1,8
AMBITO TERRITORIALE ALTA VALNERINA										
Italiani	114.073	266.372	129.016	277.529	65.878	167.669	13,1	4,19	-48,94	-39,59
Stranieri	26.793	76.212	28.350	76.368	4.588	15.135	5,8	0,20	-83,82	-80,18
Totale	140.866	342.584	157.366	353.897	70.466	182.804	11,7	3,30	-55,22	-48,35
PROVINCIA DI PERUGIA										
Italiani	1.456.214	3.275.193	1.494.244	3.385.837	857.885	2.257.984	2,61	3,38	-42,59	-33,31
Stranieri	623.123	1.942.979	607.427	1.895.036	107.641	435.331	-2,52	-2,47	-82,28	-77,03
Totale	2.079.337	5.218.172	2.101.671	5.280.873	965.526	2.693.315	1,07	1,20	-54,06	-49,00
REGIONE UMBRIA										
Italiani	1.724.839	3.809.767	1.774.325	3.923.376	1.045.544	2.657.521	2,9	2,98	-41,07	-32,26
Stranieri	753.368	2.271.880	737.130	2.228.202	132.052	516.797	-2,2	-1,92	-82,09	-76,81
Totale	2.478.207	6.081.647	2.511.455	6.151.578	1.177.596	3.174.318	1,3	1,15	-53,11	-48,40

Fonte: Elaborazione su dati Regione Umbria.

Analizzando i tre anni considerati, la permanenza media nell'ambito territoriale dell'Alta Valnerina non è variata di molto, attestandosi su un valore che supera le 2 notti. L'incremento maggiore si è registrato tra il 2019 e il 2020, quando si è passati dalle 2,24 alle 2,59 notti. Tale permanenza media è sempre un po' inferiore rispetto a quella registrata sia a livello provinciale che a livello regionale per tutto il periodo considerato (Tabella 3.2). Da rilevare l'incremento della permanenza media degli stranieri a Campello sul Clitunno tra il 2019 e 2020, passata da poco più di 2 notti a oltre 5 notti.

Tabella 3.2 - Permanenza media nell'ambito territoriale dell'Alta Valnerina 2018, 2019, 2020

	Permanenza Media					
	2018	2019	2020	% 2018-19		
CAMPELLO SUL CLITUNNO						
Italiani	3,79	4,03	4,07	6,25	1,04	
Stranieri	3,20	2,43	5,59	-24,14	129,84	
Totale	3,70	3,74	4,16	1,22	11,06	
CASCIA						
Italiani	1,94	1,79	2,00	-7,79	12,23	
Stranieri	1,53	1,48	1,74	-3,75	18,01	
Totale	1,88	1,75	2,00	-7,01	14,26	
CERRETO DI SPOLETO						
Italiani	5,00	4,07	3,06	-18,60	-24,89	
Stranieri	3,32	2,07	2,00	-37,69	-3,40	
Totale	4,89	3,91	3,03	-20,05	-22,43	
MONTELEONE DI SPOLETO + POGGIODOMO						
Italiani	2,14	1,91	2,10	-10,60	10,19	
Stranieri	1,88	1,77	1,19	-6,06	-32,60	
Totale	2,10	1,89	2,08	-9,69	9,82	
NORCIA						
Italiani	4,02	2,78	2,54	-30,75	-8,61	
Stranieri	2,20	2,47	2,49	12,24	0,76	
Totale	3,49	2,71	2,54	-22,47	-6,23	
PRECI						
Italiani	2,60	2,61	2,68	0,66	2,62	
Stranieri	6,02	6,01	4,63	-0,24	-22,97	
Totale	3,80	3,77	3,01	-0,92	-20,08	
SANT'ANATOLIA DI NARCO						
Italiani	3,93	2,31	4,11	-41,11	77,59	
Stranieri	4,41	1,05	1,67	-76,22	58,91	
Totale	4,12	2,22	4,00	-46,22	80,74	
SELLANO						
Italiani	2,25	2,87	2,57	27,37	-10,33	
Stranieri	4,61	3,34	3,49	-27,61	4,47	
Totale	3,13	3,05	2,64	-2,54	-13,35	
TREVI						
Italiani	2,87	2,58	3,84	-10,08	48,61	
Stranieri	4,15	3,43	4,96	-17,22	44,51	
Totale	3,18	2,78	3,91	-12,60	40,80	
VALLO DI NERA						
Italiani	2,87	2,21	3,26	-22,89	47,49	
Stranieri	4,89	3,29	3,28	-32,82	-0,21	
Totale	3,15	2,37	3,26	-24,87	37,68	
AMBITO TERRITORIALE ALTA VALNERINA						
Italiani	2,34	2,15	2,55	-7,88	18,32	
Stranieri	2,84	2,69	3,30	-5,30	22,46	
Totale	2,43	2,25	2,59	-7,53	15,36	
PROVINCIA DI PERUGIA						
Italiani	2,25	2,27	2,63	0,75	16,16	
Stranieri	3,12	3,12	4,04	0,05	29,63	
Totale	2,51	2,51	2,79	0,13	11,02	
REGIONE UMBRIA						
Italiani	2,21	2,21	2,54	0,11	14,95	
Stranieri	3,02	3,02	3,91	0,24	29,47	
Totale	2,45	2,45	2,70	-0,19	10,05	

Fonte: Elaborazione su dati Regione Umbria.

3.2 L'offerta di turismo: esercizi e posti letto

L'ambito territoriale dell'Alta Valnerina nel complesso ha visto tra il 2018 e il 2019 un incremento del +4% del numero di esercizi (Tabella 3.3), un aumento meno consistente rispetto a quello della provincia di Perugia (+10%) e della regione Umbria (+10%). Tale minore aumento è imputabile al fatto che, a fronte degli aumenti che hanno interessato i comuni di Campello sul Clitunno (+7%), Preci (+6%), Sellano (+6%), Trevi (+21%), e Vallo di Nera (21%), altri comuni non hanno subito variazioni, come Cascia, Cerreto di Spoleto, Monteleone di Spoleto e Poggiodomo, e Sant'Anatolia di Narco, mentre qualcuno ha diminuito il numero di esercizi come nel caso di Norcia (-5%). Inoltre, se le strutture extralberghiere sono aumentate del +6%, meno di quanto rilevato a livello provinciale e regionale (+12%) quelle alberghiere sono diminuite (-4%) più di quanto registrato su base territoriale provinciale e regionale (-3%). Riguardo i posti letto, la variazione a livello di ambito è stata minima (-0,7%), tuttavia differenziata per ciascun comune: Campello sul Clitunno (-1%), Cascia (-2%), e Norcia (-8%), Cerreto di Spoleto (+4%), Preci (+0,6%), Sellano (+10%), Trevi (+8%), Vallo di Nera (+7%). Tra le variazioni, si ravvisa un generalizzato trend più positivo per i posti letto in strutture extralberghiere rispetto a quella alberghiere.

Nella comparazione tra 2019 e 2020, per l'ambito territoriale si evidenzia una variazione minima del numero degli esercizi pari a -0,4% che si differenzia da quelle, seppur leggermente positive dell'intera provincia (+2%) e della regione (+3%). Concorrono al trend negativo dell'ambito, i comuni di Norcia (-4%), Trevi (-4%), mentre si registra un incremento degli esercizi a Campello sul Clitunno (+3%), Cascia (+2%), Cerreto di Spoleto (+8%) e Preci (+6%). Per tutti gli altri comuni non ci sono variazioni. L'aumento di esercizi coinvolge, sia per l'ambito dell'Alta Valnerina (+1%) che per il territorio provinciale e regionale, l'extralberghiere; tendenzialmente in calo gli esercizi alberghieri nell'ambito territoriale come a livello provinciale regionale.

Tra il 2019 ed il 2020 l'ambito territoriale dell'Alta Valnerina ha visto una variazione praticamente nulla dei posti letto, situazione generalmente in linea con quelle dell'intera provincia (-0,8%) e della regione (-0,2%). Piccoli incrementi si sono registrati nei comuni di Campello sul Clitunno (+2%), Cerreto di Spoleto (+3%), Norcia (+2%), e Preci (+4%) e lievi diminuzioni nei comuni di Cascia (-3%) e Trevi (-1%); nessuna variazione per tutti gli altri. Quasi impercettibili le differenze nella variazione dei posti letto nel periodo considerato tra settore alberghiero e extralberghiero.

Tabella 3.3 - Esercizi e posti letto nei comuni della Alta Valnerina negli anni 2018, 2019 e 2020

	2018		2019		2020		% 2018-19		%2019-20	
	ESERCIZI	POSTI LETTO	ESERCIZI	POSTI LETTO	ESERCIZI	POSTI LETTO	ESERCIZI	POSTI LETTO	ESERCIZI	POSTI LETTO
CAMPELLO SUL CLITUNNO										
Alberghiero	2	65	2	65	2	65	0,0	0,0	0,0	0,0
Extralberghiero	26	259	28	255	29	260	7,7	-1,5	3,6	2,0
Totale	28	324	30	320	31	325	7,1	-1,2	3,3	1,6
CASCIA										
Alberghiero	16	1.125	15	1.107	15	1.047	-6,3	-1,60	0,00	-5,42
Extralberghiero	26	544	27	535	28	538	3,8	-1,65	3,70	0,56
Totale	42	1.669	42	1.642	43	1.585	0,0	-1,62	2,38	-3,47
CERRETO DI SPOLETO										
Alberghiero	1	60	1	60	1	60	0,0	0,00	0,00	0,00
Extralberghiero	12	142	12	150	13	156	0,0	5,63	8,33	4,00
Totale	13	202	13	210	14	216	0,0	3,96	7,69	2,86
MONTELEONE DI SPOLETO + POGGIODOMO										
Alberghiero	1	32	1	32	1	32	0,0	0,0	0,0	0,0
Extralberghiero	5	90	5	90	5	90	0,0	0,0	0,0	0,0
Totale	6	122	6	122	6	122	0,0	0,0	0,0	0,0
NORCIA										
Alberghiero	18	936	17	812	14	841	-5,6	-13,25	-17,65	3,57
Extralberghiero	56	737	53	722	53	722	-5,4	-2,04	0,00	0,00
Totale	74	1.673	70	1.534	67	1.563	-5,4	-8,31	-4,29	1,89
PRECI										
Alberghiero	2	34	2	34	2	34	0,0	0,00	0,00	0,00
Extralberghiero	14	655	15	659	16	687	7,1	0,61	6,67	4,25
Totale	16	689	17	693	18	721	6,3	0,58	5,88	4,04
SANT'ANATOLIA DI NARCO										
Alberghiero	1	25	1	25	1	25	0,0	0,0	0,0	0,0
Extralberghiero	7	108	7	108	7	108	0,0	0,0	0,0	0,0
Totale	8	133	8	133	8	133	0,0	0,0	0,0	0,0
SELLANO										
Alberghiero	2	84	2	84	2	84	0,0	0,00	0,00	0,00
Extralberghiero	14	177	15	203	15	203	7,1	14,69	0,00	0,00
Totale	16	261	17	287	17	287	6,3	9,96	0,00	0,00
TREVI										
Alberghiero	8	491	8	490	8	490	0,0	-0,20	0,00	0,00
Extralberghiero	35	472	44	552	42	541	25,7	16,95	-4,55	-1,99
Totale	43	963	52	1.042	50	1.031	20,9	8,20	-3,85	-1,06
VALLO DI NERA										
Alberghiero	2	44	2	44	2	44	0,0	0,0	0,0	0,0
Extralberghiero	8	62	9	69	9	69	12,5	11,3	0,0	0,0
Totale	10	106	11	113	11	113	10,0	6,6	0,0	0,0
AMBITO TERRITORIALE ALTA VALNERINA										
Alberghiero	53	2.896	51	2.753	48	2.722	-3,8	-4,94	-5,88	-1,13
Extralberghiero	203	3.246	215	3.343	217	3.374	5,9	2,99	0,93	0,93
Totale	256	6.142	266	6.096	265	6.096	3,9	-0,75	-0,38	0,00
PROVINCIA DI PERUGIA										
Alberghiero	436	24.432	423	24.056	409	23.099	-2,98	-1,54	-3,31	-3,98
Extralberghiero	3.635	54.572	4.053	56.221	4.167	56.533	11,50	3,02	2,81	0,55
Totale	4.071	79.004	4.476	80.277	4.576	79.632	9,95	1,61	2,23	-0,80
REGIONE UMBRIA										
Alberghiero	527	28.582	509	28.113	494	27.152	-3,4	-1,64	-2,95	-3,42
Extralberghiero	4.439	65.265	4.980	67.692	5.145	68.489	12,2	3,72	3,31	1,18
Totale	4.966	93.847	5.489	95.805	5.639	95.641	10,5	2,09	2,73	-0,17

Fonte: Elaborazione su dati Regione Umbria

3.2.1 Le tipologie di strutture ricettive

Nell'ambito territoriale dell'Alta Valnerina sono presenti complessivamente 252 strutture ricettive (Tabella 3.4), le quali rappresentano poco più del 7% delle strutture della provincia di Perugia e quasi il 6% di quelle della regione Umbria. In questo territorio è presente l'unico Kinderheim della regione, un giardino d'infanzia privato in cui possono essere ospitati e sorvegliati i bambini. Le tipologie di strutture ricettive più rappresentate nell'ambito territoriale dell'Alta Valnerina sono l'agriturismo (30%), l'albergo (17%), il bed and breakfast (15%), le case e appartamenti per vacanze (14%), e l'affittacamere (13%); la ripartizione delle tipologie di strutture ricettive è tendenzialmente in linea con quella riscontrata a livello provinciale e regionale. È presente in questo ambito uno dei sette centri soggiorno studi presenti a livello regionale.

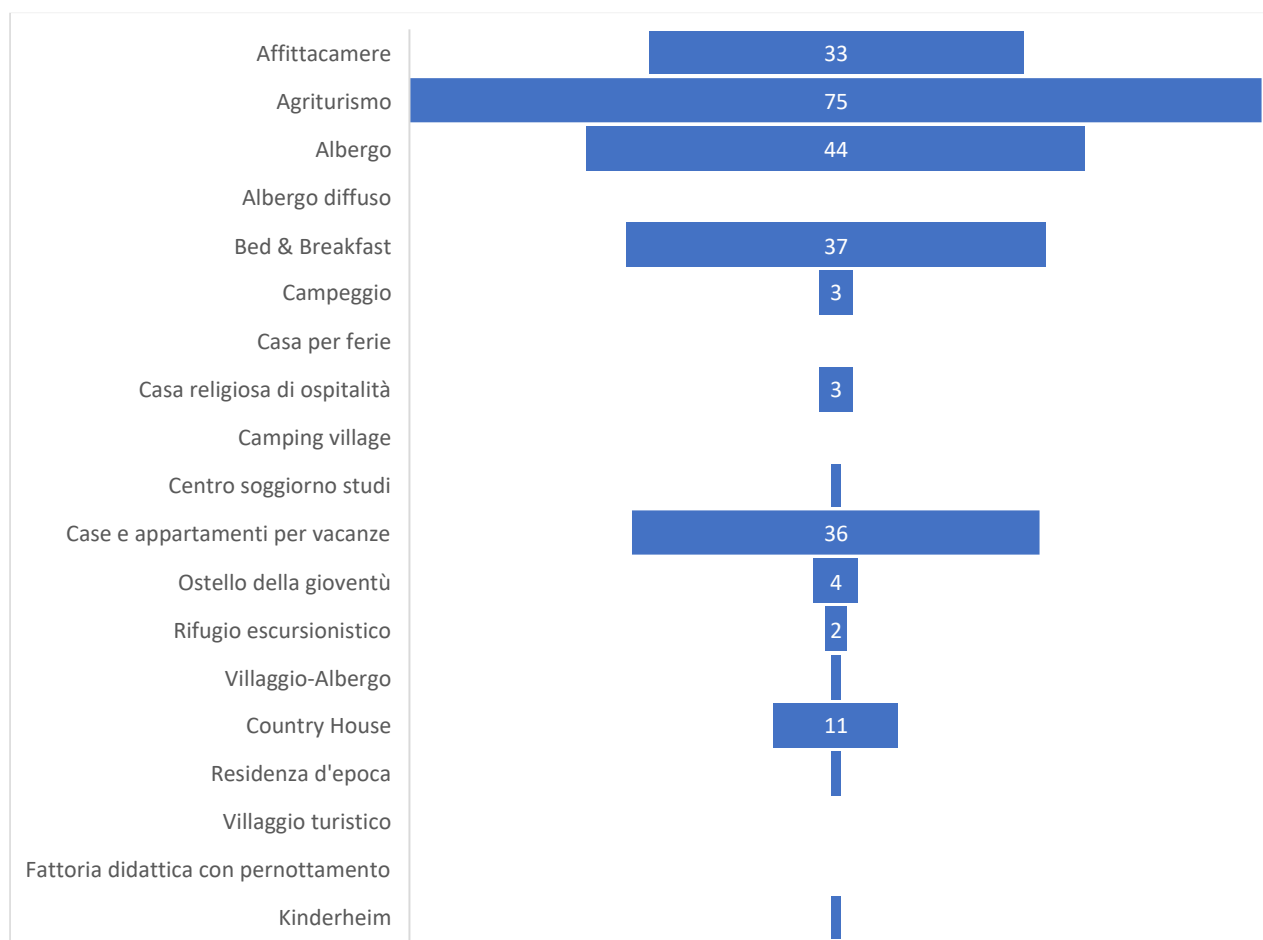
L'agriturismo, pur essendo la tipologia ricettiva più diffusa in questo ambito territoriale con 75 agriturismi, rappresenta solo poco più del 5% del totale regionale. Gli agriturismi sono variamente dislocati tra comuni dell'Alta Valnerina; maggiormente essi sono presenti a Norcia (30%), ma anche a Trevi (12%), Cascia (10%), Vallo di Nera (10%), Campello sul Clitunno (9%), Sellano (9%), Preci (7%); meno diffusi a Cerreto di Spoleto (5%), Monteleone di Spoleto (2,5%), Sant'Anatolia di Narco (2,5%) Poggiodomo (1%).

Tabella 3.4 - Strutture ricettive per tipologia nell'ambito territoriale dell'Alta Valnerina

Comuni	Tipologie di strutture ricettive																		Totale	
	Affittacamere	Agriturismo	Albergo	Albergo diffuso	Bed & Breakfast	Campaggio	Casa per ferie	Casa religiosa di ospitalità	Camping village	Centro soggiorno studi	Casa e appartamenti per vacanze	Ostello della gioventù	Rifugio escursionistico	Villaggio Albergo	Country House	Residenza d'epoca	Villaggio turistico	Fattore didattica con pernottamento		Kinderheim
CAMPELLO SUL CLITUNNO	5	7	2	0	6	0	0	0	0	0	6	0	0	0	2	0	0	0	0	28
CASCIA	2	8	15	0	7	1	0	1	0	0	4	1	0	0	3	0	0	0	0	42
CERRETO DI SPOLETO	2	4	1	0	2	0	0	0	0	0	4	0	0	0	0	0	0	0	0	13
MONTELEONE DI SPOLETO	0	2	1	0	1	0	0	0	0	0	0	0	0	0	0	0	0	0	0	4
NORCIA	14	22	14	0	6	1	0	1	0	0	5	1	2	0	2	0	0	0	0	68
POGGIODOMO	0	1	0	0	0	0	0	0	0	0	0	1	0	0	0	0	0	0	0	2
PRECI	1	5	1	0	4	1	0	0	0	0	1	1	0	0	0	0	0	0	1	15
SANT'ANATOLIA DI NARCO	0	2	0	0	3	0	0	1	0	0	0	0	0	1	0	0	0	0	0	7
SELLANO	2	7	0	0	3	0	0	0	0	0	3	0	0	1	0	1	0	0	0	17
TREVI	7	9	8	0	5	0	0	0	1	11	0	0	0	3	0	0	0	0	0	44
VALLO DI NERA	0	8	2	0	0	0	0	0	0	2	2	0	0	0	0	0	0	0	0	12
Totale ambito territoriale	33	75	44	0	37	3	0	3	0	1	36	4	2	1	11	1	0	0	1	252
Provincia PG	509	1111	358	3	603	21	17	48	4	5	562	23	8	23	104	25	1	4	1	3430
Regione Umbria	631	1329	434	3	755	29	19	54	4	7	784	29	10	26	135	29	2	7	1	4288

Fonte: Umbria dataset disponibile nel web il 21 maggio 2021 (<http://dati.umbria.it/dataset/strutture-ricettive>).

Grafico 3.1 - Strutture ricettive per tipologia nell'ambito territoriale dell'Alta Valnerina

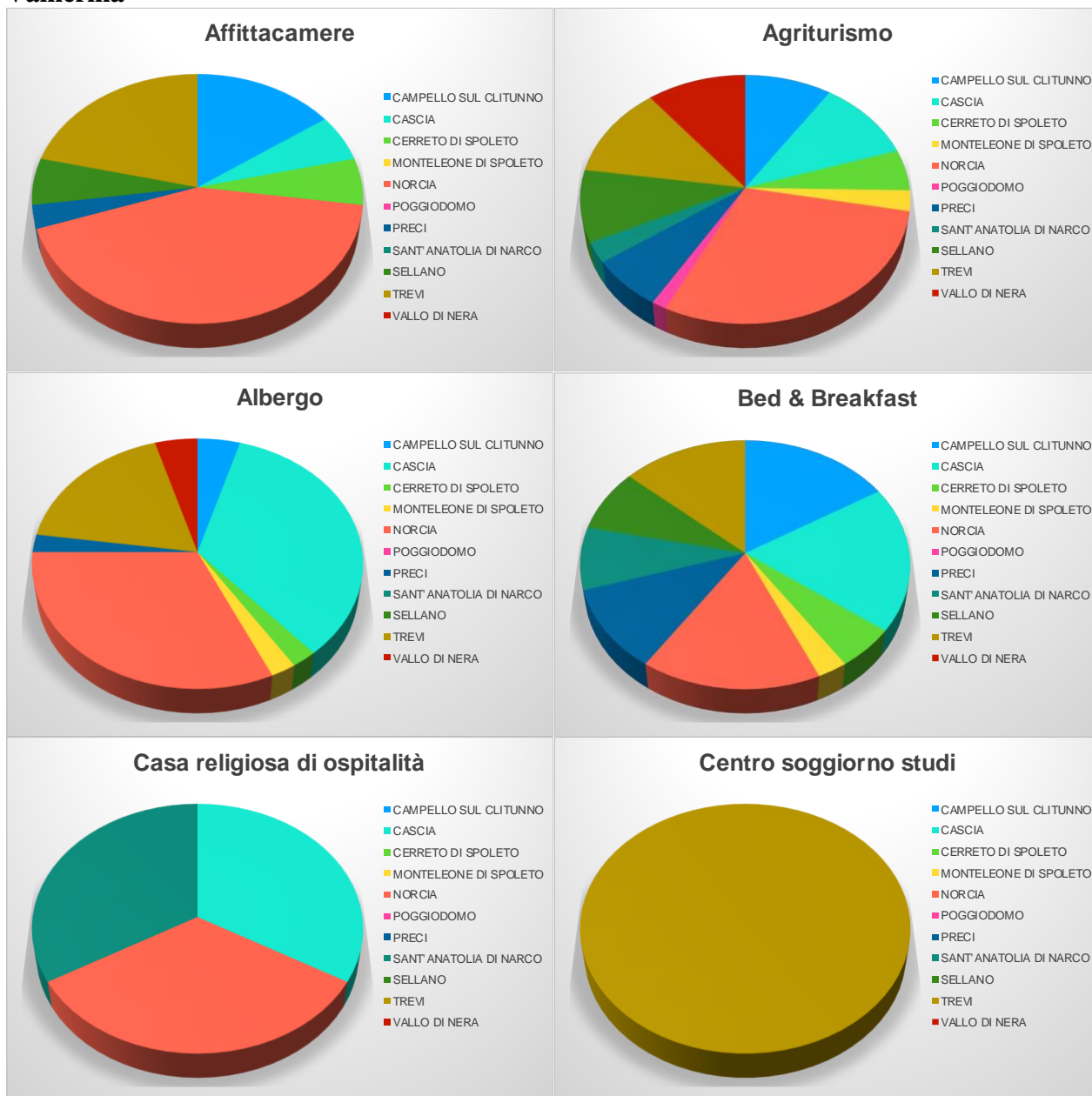


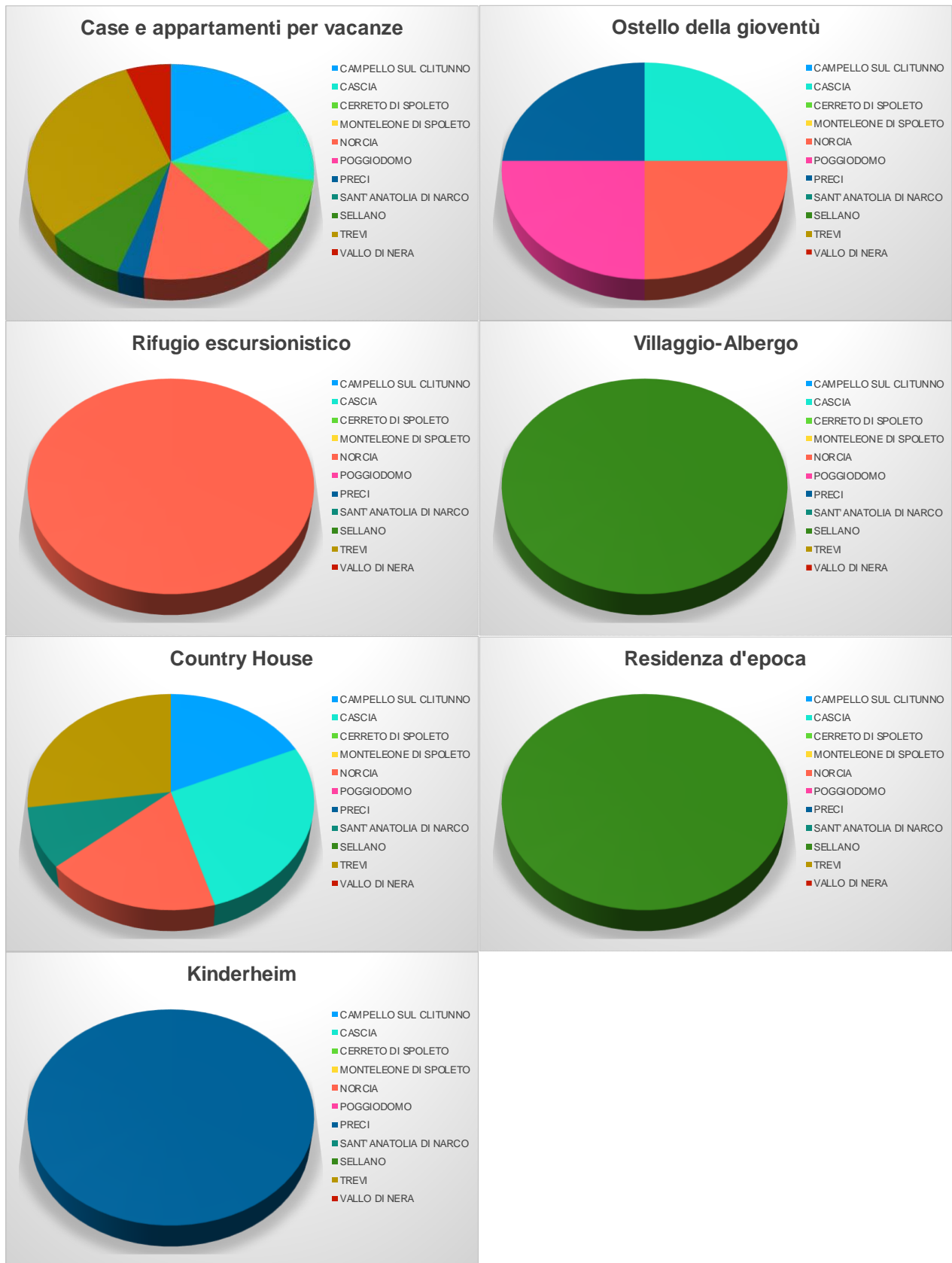
Fonte: Elaborazione su dati Umbria dataset disponibile nel web il 21 maggio 2021 (<http://dati.umbria.it/dataset/strutture-ricettive>).

Grazie alle rappresentazioni dei grafici a torta (Grafici 3.2) è ben visibile la rappresentatività delle diverse tipologie di strutture ricettive in ogni comune. La maggior parte degli affittacamere sono nel comune di Norcia (più del 40%), un 20% nel comune di Trevi, un 15% a Campello sul Clitunno e il restante è suddiviso in percentuali minori sugli altri comuni. Poco più di un quarto degli agriturismi sono a Norcia, e tutti gli altri sono ripartiti in misura minore negli altri comuni. Per gli alberghi primeggia Cascia dove sono presenti per oltre un terzo, a Norcia per circa un altro terzo, a Trevi per quasi un quinto e il restante nella maggior parte degli altri comuni. Poggiodomo, sant'Anatolia di Narco e Sellano non hanno alberghi. Distribuzione piuttosto omogenea tra i comuni per i bed and breakfast sebbene prevalgano a Cascia e siano assenti a Poggiodomo e Vallo di Nera. Un campeggio è presente nei soli comuni di Cascia, Norcia e Preci. Una casa religiosa di ospitalità nei soli comuni di Cascia, Norcia e Sant'Anatolia di Narco. L'unico centro soggiorno studi è presente nel comune di Trevi presso "Il Convento". Per le case e appartamenti per vacanze primeggia il comune di Trevi che da solo copre circa un terzo delle 36 disponibili in questo ambito territoriale. È presente un ostello della gioventù nei comuni di Cascia, Norcia, Poggiodomo e Preci. A Norcia è l'unico rifugio

escursionistico, a Sellano l'unico villaggio-albergo e l'unica residenza d'epoca, a Preci l'unico kinderheim.

Grafici 3.2 - Rappresentatività per comune di ogni tipologia di struttura ricettiva in Alta Valnerina





Fonte: Elaborazione su dati Umbria dataset disponibile nel web il 21 maggio 2021 (<http://dati.umbria.it/dataset/strutture-ricettive>).

3.2.2. I servizi offerti dagli agriturismi

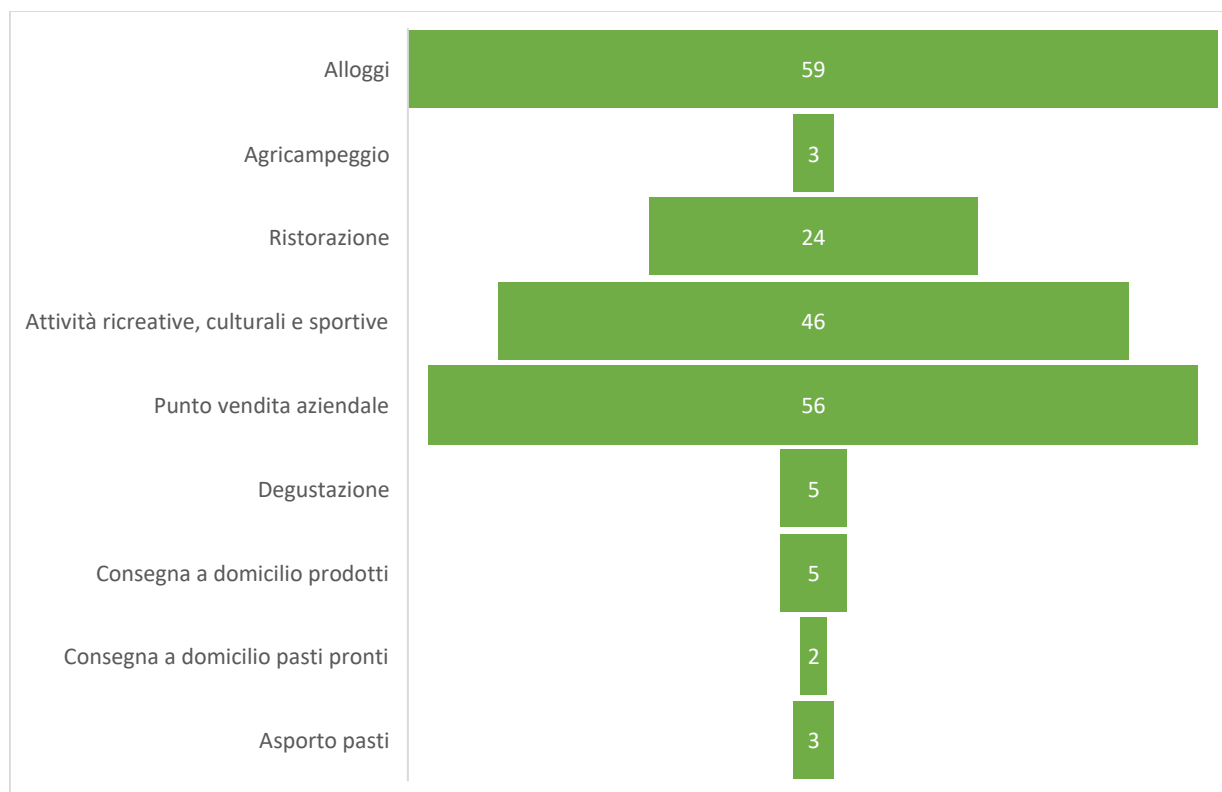
Nella tabella 3.3 sono riportati i servizi offerti dagli agriturismi presenti in questo ambito territoriale. Il servizio di alloggio è quello più largamente offerto e garantito, seguito e quasi eguagliato dalla presenza di punto vendita aziendale e dall'offerta di attività ricreative, culturali, e sportive. Sono presenti, anche se in misura piuttosto ridotta, anche alcuni esercizi che offrono la consegna a domicilio di propri prodotti e di pasti pronti.

Tabella 3.3 Servizi offerti dagli agriturismi nell'ambito territoriale dell'Alta Valnerina per comune

Comune	Alloggi	Agricampeggio	Ristorazione	Attività ricreative, culturali e sportive	Punto vendita aziendale	Degustazione	Consegna a domicilio prodotti	Consegna a domicilio pasti pronti	Asporto pasti
Campello sul Clitunno	8	1	1	4	7	0	0	0	0
Cascia	6	0	3	5	4	1	1	1	1
Cerreto di Spoleto	2	0	1	3	3	0	0	0	0
Monteleone di Spoleto	2	0	2	2	2	0	0	0	0
Norcia	13	0	8	10	15	2	3	1	2
Poggiodomo	1	0	1	1	1	0	0	0	0
Preci	4	1	1	4	4	0	0	0	0
Sant'Anatolia di Narco	2	1	1	2	2	0	0	0	0
Sellano	6	0	4	7	7	1	0	0	0
Trevi	7	0	0	2	5	0	0	0	0
Vallo di Nera	8	0	2	6	6	1	1	0	0
Totale	59	3	24	46	56	5	5	2	3

Fonte: Elaborazione su dati MiPAAF, 2022.

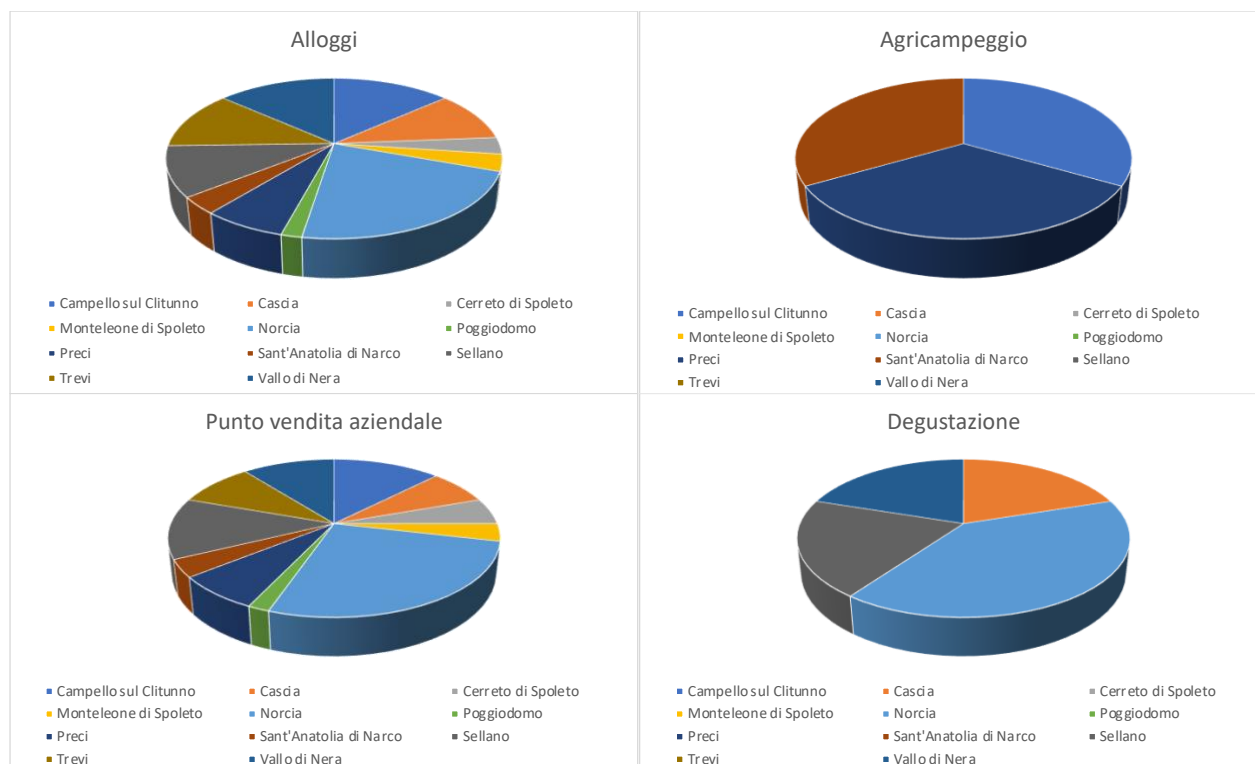
Grafico 3.3 Servizi offerti dagli agriturismi nell'ambito territoriale dell'Alta Valnerina



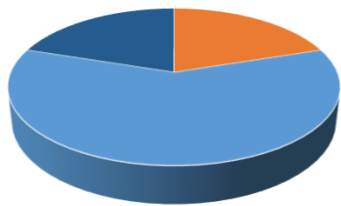
Fonte: Elaborazione su dati MiPAAF, 2022.

Grazie alle rappresentazioni dei grafici 3.4 è ben visibile la rappresentatività delle diverse tipologie dei servizi offerti dagli agriturismi in ogni comune. Quasi un quarto degli agriturismi con alloggio dell'ambito territoriale dell'Alta Valnerina è nel comune di Norcia. Il servizio di agricampeggio è offerto solo da uno degli agriturismi dei comuni di Campello sul Clitunno, Preci e Sant'Anatolia di Narco. Un terzo degli agriturismi che offre ristorazione è a Norcia, un sesto a Sellano e pochi altri negli altri comuni dell'ambito territoriale fatta eccezione per Trevi. Molti gli agriturismi che offrono attività ricreative, culturali e sportive; essi si trovano prevalentemente a Norcia, ma anche a Sellano, Vallo di Nera, Cascia e in minor numero negli altri comuni. Anche il punto vendita aziendale è un servizio offerto molto diffuso; primeggiano in ciò gli agriturismi di Norcia, mentre negli altri comuni interessa un minor numero di attività. Si effettuano degustazioni in due agriturismi di Norcia ed in uno solo dei comuni di Cascia, Sellano e Vallo di Nera. La consegna a domicilio dei prodotti è un servizio offerto da tre agriturismi di Norcia e da uno solo di Cascia e di Vallo di Nera, mentre la consegna a domicilio di pasti pronti è prerogativa di un solo agriturismo di Cascia e di uno di Norcia. Infine l'asporto pasti è offerto da due agriturismi di Norcia e uno di Cascia.

Grafici 3.4 - Rappresentatività per comune dei servizi offerti dagli agriturismi dell'Alta Valnerina.

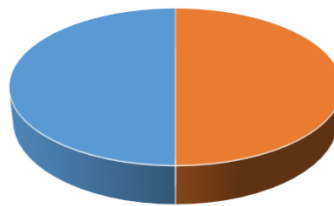


Consegna a domicilio prodotti



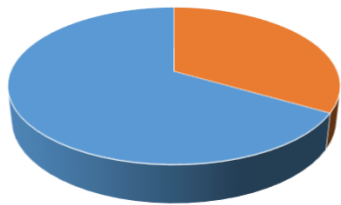
- Campello sul Clitunno
- Cascia
- Cerreto di Spoleto
- Monteleone di Spoleto
- Norcia
- Poggiodomo
- Preci
- Sant'Anatolia di Narco
- Sellano
- Trevi
- Vallo di Nera

Consegna a domicilio pasti pronti



- Campello sul Clitunno
- Cascia
- Cerreto di Spoleto
- Monteleone di Spoleto
- Norcia
- Poggiodomo
- Preci
- Sant'Anatolia di Narco
- Sellano
- Trevi
- Vallo di Nera

Asporto pasti



- Campello sul Clitunno
- Cascia
- Cerreto di Spoleto
- Monteleone di Spoleto
- Norcia
- Poggiodomo
- Preci
- Sant'Anatolia di Narco
- Sellano
- Trevi
- Vallo di Nera

Fonte: Elaborazione su dati MiPAAF, 2022

4. Analisi del turismo nell'ambito territoriale della Bassa Valnerina

Nell'ambito territoriale della Bassa Valnerina ricadono 12 comuni, Arrone, Calvi dell'Umbria, Ferentillo, Montefranco, Narni, Otricoli, Polino, San Gemini, Stroncone, e Terni, facenti parte della provincia di Terni, Scheggino e Spoleto, facenti parte della provincia di Perugia.

4.1 La domanda di turismo: arrivi, presenze, permanenza media

Secondo i dati ufficiali della Regione Umbria, i comuni dell'ambito territoriale della Bassa Valnerina, tra il 2018 e il 2019, hanno assistito ad un leggero aumento nel numero degli arrivi (+2%), in linea con i lievi incrementi registrati a livello provinciale con +1% (Perugia) e +3% (Terni), e a livello regionale con +1% (Tabella 4.1). Tale lieve incremento degli arrivi ha riguardato gli italiani, piuttosto che gli stranieri. Alla variazione dell'ambito territoriale i vari comuni hanno contribuito in misura diversa; in particolare, ad incrementi dei comuni di Stroncone (+25%), Montefranco (+16,5%), Scheggino (+13%), Polino (+12%), San Gemini (+7%), Spoleto (+6%), e Narni (+5%) sono corrisposti decrementi per i comuni di Ferentillo (-13%), Otricoli (-8%), Arrone (-6%), Calvi dell'Umbria (-6%) e Terni (-3%). Rispetto alle presenze, i comuni dell'ambito qui considerati registrano, nello stesso periodo, un aumento del dato complessivo pari al +3%, superiore al dato medio regionale (+1%) e provinciale (+1% sia per Perugia che per Terni). Le presenze sono state registrate in aumento per Polino (+49%), Stroncone (+28%), Spoleto (+10%), e Terni (+4%), in calo per San Gemini (-29%), Calvi dell'Umbria (-27%), Scheggino (-21%), Otricoli (-20%), Montefranco (-16%), Arrone (-9%), Ferentillo (-13%) e Narni (-4%). Tra il 2018 ed il 2019 ad aumentare sono state prevalentemente le presenze di stranieri.

Nella comparazione tra 2019 e 2020, anno caratterizzato dall'avvento della pandemia da COVID-19, si evidenzia per l'intero ambito territoriale un calo degli arrivi di -42%, meno accentuato rispetto a quello dell'intera provincia di Terni (-48%), di Perugia (-54%) e della regione Umbria (-53%). Le variazioni minori si sono registrate a Otricoli (-21%), Scheggino (-25%), e Narni (-27%); le più accentuate a Terni (-36%), Spoleto (-47%), Calvi dell'Umbria (-54%), Arrone (-56%), Stroncone (-60%), Ferentillo (-60%), Polino (-61%), San Gemini (-67%), Stroncone (-71%), Montefranco (-72%). Significativo il calo della componente straniera (-77%), pari a più del doppio della componente nazionale, sebbene inferiore alla diminuzione registrata su base delle due province e regionale. Anche riguardo alle presenze gli effetti della pandemia si sono fatti sentire, con -41% per l'intero ambito territoriale, inferiori a quelli che hanno interessato la provincia di Perugia (-49%), la provincia di Terni (-45%) e la regione (-48%). I cali più consistenti sono stati registrati per i comuni di Montefranco (-72%), Stroncone (-71%) e San Gemini (-62%).

Tabella 4.1 - Arrivi e presenze nella Bassa Valnerina negli anni 2018, 2019 e 2020

	2018		2019		2020		% 2018-19		%2019-20	
	ARRIVI	PRESENZE	ARRIVI	PRESENZE	ARRIVI	PRESENZE	ARRIVI	PRESENZE	ARRIVI	PRESENZE
ARRONE										
Italiani	4.105	13.065	3.983	11.609	1.918	5.910	-3,0	-11,1	-51,8	-49,1
Stranieri	731	951	550	1.173	74	337	-24,8	23,3	-86,5	-71,3
Totale	4.836	14.016	4.533	12.782	1.992	6.247	-6,3	-8,8	-56,1	-51,1
CALVI DELL'UMBRIA										
Italiani	268	1.038	278	632	208	758	3,7	-39,1	-25,2	19,9
Stranieri	404	1.793	356	1.445	84	556	-11,9	-19,4	-76,4	-61,5
Totale	672	2.831	634	2.077	292	1.314	-5,7	-26,6	-53,9	-36,7
FERENTILLO										
Italiani	3.191	5.522	2.649	4.641	1.305	2.879	-17,0	-15,95	-50,74	-37,97
Stranieri	942	1.821	963	1.771	139	332	2,2	-2,75	-85,57	-81,25
Totale	4.133	7.343	3.612	6.412	1.444	3.211	-12,6	-12,68	-60,02	-49,92
MONTEFRANCO										
Italiani	2.934	6.263	3.333	4.965	1.015	1.541	13,6	-20,72	-69,55	-68,96
Stranieri	480	859	644	1.029	41	128	34,2	19,79	-93,63	-87,56
Totale	3.414	7.122	3.977	5.994	1.056	1.669	16,5	-15,84	-73,45	-72,16
NARNI										
Italiani	20.749	43.528	21.993	42.094	17.402	37.835	6,0	-3,29	-20,87	-10,12
Stranieri	3.561	13.910	3.520	13.126	1.206	4.031	-1,2	-5,64	-65,74	-69,29
Totale	24.310	57.438	25.513	55.220	18.608	41.866	4,9	-3,86	-27,06	-24,18
OTRICOLI										
Italiani	2.278	4.879	2.093	3.952	1.969	5.134	-8,1	-19,00	-5,92	29,91
Stranieri	702	3.733	639	2.941	186	578	-9,0	-21,22	-70,89	-80,35
Totale	2.980	8.612	2.732	6.893	2.155	5.712	-8,3	-19,96	-21,12	-17,13
POLINO										
Italiani	980	2.945	1.112	4.427	509	2.375	13,5	50,32	-54,23	-46,35
Stranieri	312	294	336	386	57	152	7,7	31,29	-83,04	-60,62
Totale	1.292	3.239	1.448	4.813	566	2.527	12,1	48,60	-60,91	-47,50
SAN GEMINI										
Italiani	5.854	19.035	6.009	11.911	2.094	5.502	2,6	-37,43	-65,15	-53,81
Stranieri	913	3.853	1.239	4.325	281	678	35,7	12,25	-77,32	-84,32
Totale	6.767	22.888	7.248	16.236	2.375	6.180	7,1	-29,06	-67,23	-61,94
SCHEGGINO										
Italiani	2.543	9.062	2.853	6.949	2.419	4.655	12,2	-23,3	-15,2	-33,0
Stranieri	485	1.588	582	1.460	142	367	20,0	-8,1	-75,6	-74,9
Totale	3.028	10.650	3.435	8.409	2.561	5.022	13,4	-21,0	-25,4	-40,3
SPOLETO										
Italiani	80.411	156.943	85.982	173.676	54.306	117.656	6,9	10,66	-36,84	-32,26
Stranieri	24.714	73.439	25.223	80.167	4.574	19.139	2,1	9,16	-81,87	-76,13
Totale	105.125	230.382	111.205	253.843	58.880	136.795	5,8	10,18	-47,05	-46,11
STRONCONE										
Italiani	1.398	4.734	1.956	8.584	1.018	2.815	39,9	81,3	-48,0	-67,2
Stranieri	922	4.551	937	3.281	144	663	1,6	-27,9	-84,6	-79,8
Totale	2.320	9.285	2.893	11.865	1.162	3.478	24,7	27,8	-59,8	-70,7
TERNI										
Italiani	83.379	175.464	81.250	174.808	55.668	120.255	-2,6	-0,37	-31,49	-31,21
Stranieri	13.213	36.085	12.309	45.011	3.967	19.155	-6,8	24,74	-67,77	-57,44
Totale	96.592	211.549	93.559	219.819	59.635	139.410	-3,1	3,91	-36,26	-36,58
AMBITO TERRITORIALE BASSA VALNERINA										
Italiani	208.090	442.478	213.491	448.248	139.831	307.315	2,6	1,30	-34,50	-31,44
Stranieri	47.379	142.877	47.298	156.115	10.895	46.116	-0,2	9,27	-76,97	-70,46
Totale	255.469	585.355	260.789	604.363	150.726	353.431	2,1	3,25	-42,20	-41,52
PROVINCIA DI TERNI										
Italiani	268.625	534.574	280.081	537.539	187.659	399.537	4,26	0,55	-33,00	-25,67
Stranieri	130.245	328.901	129.703	333.166	24.411	81.466	-0,42	1,30	-81,18	-75,55
Totale	398.870	863.475	409.784	870.705	212.070	481.003	2,74	0,84	-48,25	-44,76
PROVINCIA DI PERUGIA										
Italiani	1.456.214	3.275.193	1.494.244	3.385.837	857.885	2.257.984	2,61	3,38	-42,59	-33,31
Stranieri	623.123	1.942.979	607.427	1.895.036	107.641	435.331	-2,52	-2,47	-82,28	-77,03
Totale	2.079.337	5.218.172	2.101.671	5.280.873	965.526	2.693.315	1,07	1,20	-54,06	-49,00
REGIONE UMBRIA										
Italiani	1.724.839	3.809.767	1.774.325	3.923.376	1.045.544	2.657.521	2,9	2,98	-41,07	-32,26
Stranieri	753.368	2.271.880	737.130	2.228.202	132.052	516.797	-2,2	-1,92	-82,09	-76,81
Totale	2.478.207	6.081.647	2.511.455	6.151.578	1.177.596	3.174.318	1,3	1,15	-53,11	-48,40

Fonte: Elaborazione su dati Regione Umbria

Durante il triennio di osservazione la permanenza media nell'ambito territoriale della Bassa Valnerina ha visto una variazione quasi nulla, attestandosi infatti sempre su un valore che supera di poco le 2 notti. Tale permanenza media è di poco inferiore a quella registrata sia a livello provinciale che a livello regionale per tutto il periodo considerato (Tabella 4.2). Coloro che trascorrono un maggior numero di notti è la componente straniera. I valori più alti di permanenza media nella Bassa Valnerina

sono stati registrati a Polino (4,67 notti da parte della componente nazionale) e a Calvi dell'Umbria (6,62 notti da parte della componente straniera) nel 2020.

Tabella 4.2 Permanenza media nell'ambito territoriale della Bassa Valnerina 2018, 2019, 2020

	Permanenza Media				
	2018	2019	2020	% 2018-19	%2019-20
ARRONE					
Italiani	3,18	2,91	3,08	-8,42	5,72
Stranieri	1,30	2,13	4,55	63,94	113,53
Totale	2,90	2,82	3,14	-2,71	11,22
CALVI DELL'UMBRIA					
Italiani	3,87	2,27	3,64	-41,30	60,30
Stranieri	4,44	4,06	6,62	-8,54	63,07
Totale	4,21	3,28	4,50	-22,24	37,36
FERENTILLO					
Italiani	1,73	1,75	2,21	1,24	25,92
Stranieri	1,93	1,84	2,39	-4,87	29,88
Totale	1,78	1,78	2,22	-0,08	25,26
MONTEFRANCO					
Italiani	2,13	1,49	1,52	-30,22	1,92
Stranieri	1,79	1,60	3,12	-10,72	95,39
Totale	2,09	1,51	1,58	-27,75	4,87
NARNI					
Italiani	2,10	1,91	2,17	-8,76	13,59
Stranieri	3,91	3,73	3,34	-4,54	-10,37
Totale	2,36	2,16	2,25	-8,39	3,95
OTRICOLI					
Italiani	2,14	1,89	2,61	-11,84	38,09
Stranieri	5,32	4,60	3,11	-13,45	-32,48
Totale	2,89	2,52	2,65	-12,69	5,05
POLINO					
Italiani	3,01	3,98	4,67	32,48	17,20
Stranieri	0,94	1,15	2,67	21,91	132,12
Totale	2,51	3,32	4,46	32,59	34,32
SAN GEMINI					
Italiani	3,25	1,98	2,63	-39,04	32,56
Stranieri	4,22	3,49	2,41	-17,28	-30,88
Totale	3,38	2,24	2,60	-33,77	16,16
SCHEGGINO					
Italiani	3,56	2,44	1,92	-31,65	-20,99
Stranieri	3,27	2,51	2,58	-23,38	3,03
Totale	3,52	2,45	1,96	-30,40	-19,90
SPOLETO					
Italiani	1,95	2,02	2,17	3,49	7,26
Stranieri	2,97	3,18	4,18	6,96	31,65
Totale	2,19	2,28	2,32	4,16	1,78
STRONCONE					
Italiani	3,39	4,39	2,77	29,60	-36,99
Stranieri	4,94	3,50	4,60	-29,06	31,49
Totale	4,00	4,10	2,99	2,48	-27,02
TERNI					
Italiani	2,10	2,15	2,16	2,24	0,41
Stranieri	2,73	3,66	4,83	33,90	32,05
Totale	2,19	2,35	2,34	7,28	-0,50
AMBITO TERRITORIALE BASSA VALNERINA					
Italiani	2,13	2,10	2,20	-1,26	4,67
Stranieri	3,02	3,30	4,23	9,45	28,24
Totale	2,29	2,32	2,34	1,14	1,18
PROVINCIA DI TERNI					
Italiani	1,99	1,92	2,13	-3,56	10,93
Stranieri	2,53	2,57	3,34	1,72	29,92
Totale	2,16	2,12	2,27	-1,85	6,75
PROVINCIA DI PERUGIA					
Italiani	2,25	2,27	2,63	0,75	16,16
Stranieri	3,12	3,12	4,04	0,05	29,63
Totale	2,51	2,51	2,79	0,13	11,02
REGIONE UMBRIA					
Italiani	2,21	2,21	2,54	0,11	14,95
Stranieri	3,02	3,02	3,91	0,24	29,47
Totale	2,45	2,45	2,70	-0,19	10,05

Fonte: Elaborazione su dati Regione Umbria

4.2 L'offerta di turismo: esercizi e posti letto

L'ambito territoriale della Bassa Valnerina nel suo complesso tra il 2018 e il 2019 ha visto un incremento del +16% del numero di esercizi (Tabella 4.3), un aumento superiore a quello della provincia di Perugia (+10%), della provincia di Terni (+13%), e della regione Umbria (+11%). Nel territorio analizzato, sono molti i comuni dove è incrementato il numero degli esercizi: San Gemini (+30%), Terni (+26%), Arrone (+25%), Spoleto (+18%), Stroncone (+14%) e Narni (+3%); solo un

comune, Scheggino, ha visto un calo degli esercizi (-11%), mentre molti comuni non hanno subito alcuna variazione. A farla da padrone, non soltanto risultando in numero superiore, ma anche dimostrandosi tendenzialmente in maggiore crescita rispetto al settore alberghiero, sono le strutture complementari che fanno registrare un incremento percentuale (+19%) superiore sia a quello registrato nello stesso periodo nelle due province sia a livello regionale. L'unico comune ad aver aumentato il numero di esercizi alberghieri, passando da 1 a 2, è San Gemini. Rispetto ai posti letto, la Bassa Valnerina ha fatto registrare incrementi pari al 3%, variazione leggermente superiore rispetto a quelle dell'intera provincia di Perugia (+2%) e della regione Umbria (+2%), ma inferiore a quella della provincia di Terni (+5%). Hanno contribuito a questo aumento i comuni di San Gemini (+26%), Spoleto (+6%), Terni (+4%) e Arrone (+2%), mentre sono diminuiti i posti letto prevalentemente a Scheggino (-5,5%) ed in pochi altri comuni.

Nella comparazione tra 2019 e 2020, malgrado la pandemia COVID-19, per l'ambito territoriale si evidenzia un incremento del numero degli esercizi pari a +5%, in linea con quelle dell'intera provincia di Terni (+5%) e superiore a quella di Perugia (+2%), e della regione (+3%). Concorrono al trend positivo dell'ambito territoriale i comuni di Polino (+33%), San Gemini (+15%), Otricoli (+14%), Montefranco (+11%), Narni (+8%), Ferentillo (+5%), Spoleto (+4%), Terni (+4%) e Arrone (+0,5%). Anche per questo confronto temporale l'aumento di esercizi riguarda le attività complementari, sia per l'ambito della Bassa Valnerina (+6%) sia per il territorio provinciale e regionale, mentre gli esercizi alberghieri risultano leggermente in calo a seguito della chiusura di un albergo a Spoleto. Nello stesso periodo i posti letto sono leggermente aumentati (+1%) evidenziando una variazione in linea con la provincia di Terni (+3%). I posti letto sono aumentati nelle strutture complementari e diminuiti nell'alberghiero. Per esempio a Polino i posti letto nell'extralberghiero sono aumentati per oltre il 150%, mentre sono rimasti invariati nell'alberghiero; a San Gemini i posti letto nell'extralberghiero sono aumentati del 44%, mentre nell'alberghiero non si sono registrate variazioni; a Spoleto a fronte di un incremento minimo dei posti letto nell'extralberghiero sono diminuiti i posti letto nell'alberghiero del 5%.

Tabella 4.3 - Esercizi e posti letto nei comuni della bassa Valnerina negli anni 2018, 2019 e 2020

	2018		2019		2020		% 2018-19		%2019-20	
	ESERCIZI	POSTI LETTO	ESERCIZI	POSTI LETTO	ESERCIZI	POSTI LETTO	ESERCIZI	POSTI LETTO	ESERCIZI	POSTI LETTO
ARRONE										
Alberghiero	2	81	2	81	2	82	0,0	0,0	0,0	1,2
Extralberghiero	14	233	18	238	19	238	28,6	2,1	5,6	0,0
Totale	16	314	20	319	21	320	25,0	1,6	5,0	0,3
CALVI DELL'UMBRIA										
Alberghiero	1	15	1	15	1	15	0,0	0,0	0,0	0,0
Extralberghiero	16	153	16	150	16	150	0,0	-2,0	0,0	0,0
Totale	17	168	17	165	17	165	0,0	-1,8	0,0	0,0
FERENTILLO										
Alberghiero	2	71	2	71	2	71	0,0	0,00	0,00	0,00
Extralberghiero	19	235	19	225	20	229	0,0	-4,26	5,26	1,78
Totale	21	306	21	296	22	300	0,0	-3,27	4,76	1,35
MONTEFRANCO										
Alberghiero	4	70	4	70	4	70	0,0	0,00	0,00	0,00
Extralberghiero	5	70	5	70	6	76	0,0	0,00	20,00	8,57
Totale	9	140	9	140	10	146	0,0	0,00	11,11	4,29
NARNI										
Alberghiero	8	290	8	290	8	290	0,0	0,00	0,00	0,00
Extralberghiero	51	701	53	693	58	728	3,9	-1,14	9,43	5,05
Totale	59	991	61	983	66	1.018	3,4	-0,81	8,20	3,56
OTRICOLI										
Alberghiero	1	34	1	34	1	34	0,0	0,00	0,00	0,00
Extralberghiero	6	98	6	98	7	98	0,0	0,00	16,67	0,00
Totale	7	132	7	132	8	132	0,0	0,00	14,29	0,00
POLINO										
Alberghiero	1	80	1	80	1	80	0,0	0,00	0,00	0,00
Extralberghiero	2	9	2	9	3	23	0,0	0,00	50,00	155,56
Totale	3	89	3	89	4	103	0,0	0,00	33,33	15,73
SAN GEMINI										
Alberghiero	1	45	2	63	2	63	100,0	40,00	0,00	0,00
Extralberghiero	9	76	11	90	13	130	22,2	18,42	18,18	44,44
Totale	10	121	13	153	15	193	30,0	26,45	15,38	26,14
SCHEGGINO										
Alberghiero	2	28	2	28	2	28	0,0	0,0	0,0	0,0
Extralberghiero	7	117	6	109	6	109	-14,3	-6,8	0,0	0,0
Totale	9	145	8	137	8	137	-11,1	-5,5	0,0	0,0
SPOLETO										
Alberghiero	29	1.243	27	1.176	26	1.112	-6,9	-5,39	-3,70	-5,44
Extralberghiero	161	1.991	198	2.259	209	2.285	23,0	13,46	5,56	1,15
Totale	190	3.234	225	3.435	235	3.397	18,4	6,22	4,44	-1,11
STRONCONE										
Alberghiero	2	40	2	40	2	40	0,0	0,0	0,0	0,0
Extralberghiero	12	491	14	479	14	479	16,7	-2,4	0,0	0,0
Totale	14	531	16	519	16	519	14,3	-2,3	0,0	0,0
TERNI										
Alberghiero	14	1.028	14	1.028	14	1.028	0,0	0,00	0,00	0,00
Extralberghiero	91	1.885	118	2.010	123	2.014	29,7	6,63	4,24	0,20
Totale	105	2.913	132	3.038	137	3.042	25,7	4,29	3,79	0,13
AMBITO TERRITORIALE BASSA VALNERINA										
Alberghiero	67	3.025	66	2.976	65	2.913	-1,5	-1,62	-1,52	-2,12
Extralberghiero	393	6.059	466	6.430	494	6.559	18,6	6,12	6,01	2,01
Totale	460	9.084	532	9.406	559	9.472	15,7	3,54	5,08	0,70
PROVINCIA DI TERNI										
Alberghiero	91	4.150	86	4.057	85	4.053	-5,49	-2,24	-1,16	-0,10
Extralberghiero	804	10.693	927	11.471	978	11.956	15,30	7,28	5,50	4,23
Totale	895	14.843	1.013	15.528	1.063	16.009	13,18	4,61	4,94	3,10
PROVINCIA DI PERUGIA										
Alberghiero	436	24.432	423	24.056	409	23.099	-2,98	-1,54	-3,31	-3,98
Extralberghiero	3.635	54.572	4.053	56.221	4.167	56.533	11,50	3,02	2,81	0,55
Totale	4.071	79.004	4.476	80.277	4.576	79.632	9,95	1,61	2,23	-0,80
REGIONE UMBRIA										
Alberghiero	527	28.582	509	28.113	494	27.152	-3,4	-1,64	-2,95	-3,42
Extralberghiero	4.439	65.265	4.980	67.692	5.145	68.489	12,2	3,72	3,31	1,18
Totale	4.966	93.847	5.489	95.805	5.639	95.641	10,5	2,09	2,73	-0,17

Fonte: Elaborazione su dati Regione Umbria

4.2.1 Le tipologie di strutture ricettive

Nell'ambito territoriale della Bassa Valnerina ricadono complessivamente 421 strutture ricettive, le quali rappresentano quasi il 10% del totale della regione Umbria (Tabella 4.4). Una elevata percentuale delle strutture (quasi il 40%) ricade nel comune di Spoleto. In questo territorio è presente, a Scheggino, uno dei due villaggi turistici presenti in Umbria. Come evidenziato nel grafico 4.1 le

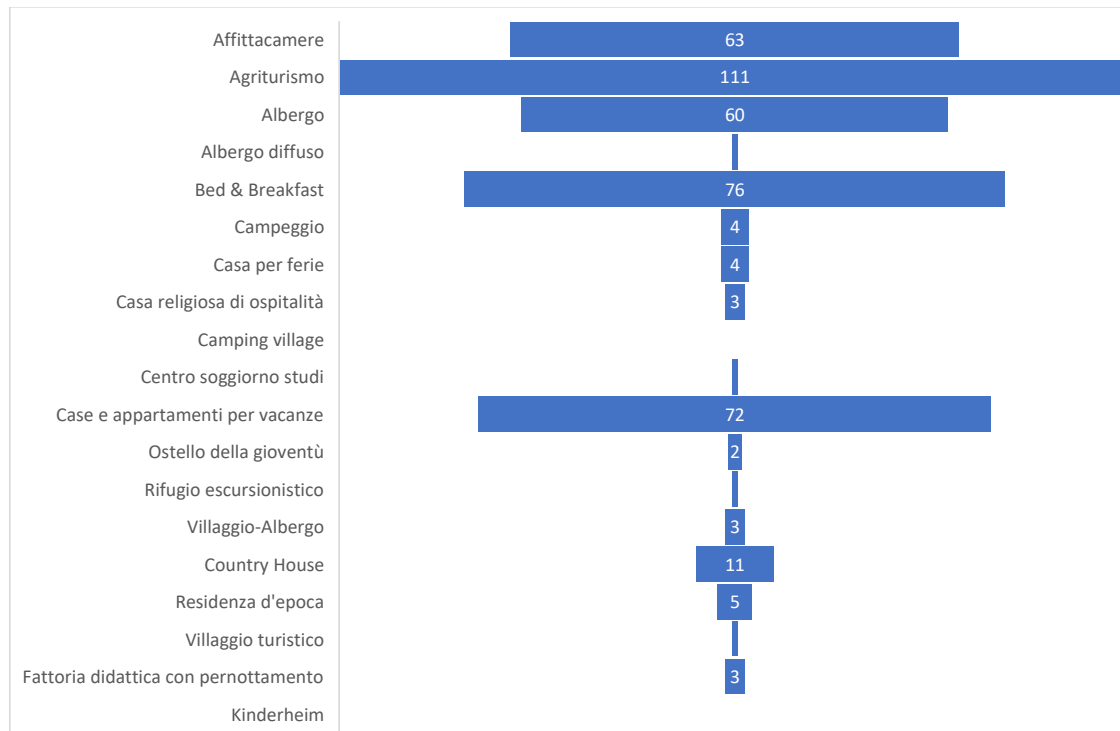
strutture ricettive più rappresentate in Bassa Valnerina sono: l'agriturismo (26%), il bed and breakfast (18%), le case e appartamenti per vacanze (17%), l'affittacamere (15%), e l'albergo (14%); la ripartizione delle tipologie di strutture ricettive è tendenzialmente in linea con quella riscontrata a livello provinciale e regionale. L'agriturismo, la tipologia ricettiva più diffusa con 111 agriturismi, rappresenta più dell'8% del totale regionale. Essi sono variamente distribuiti tra i vari comuni della Bassa Valnerina: Spoleto (56%), Narni (12%), Terni (7%), Calvi dell'Umbria (5%), Ferentillo (5%), Arrone (4%), Stroncone (4%), Montefranco (3%), San Gemini (3%), Scheggino (2%). Non sono presenti agriturismi ad Otricoli e Polino.

Tabella 4.4 - Strutture ricettive per tipologia nell'ambito territoriale della Bassa Valnerina

Comuni	Tipologie di strutture ricettive																		Totale	
	Affittacamere	Agriturismo	Albergo	Albergo diffuso	Bed & breakfast	Campeggio	Casa per ferie	Casa religiosa di ospitalità	Camping village	Centro soggiorno studi	Case e appartamenti per vacanze	Ostello della gioventù	Rifugio escursionistico	Villaggio-Albergo	Country House	Residenza d'epoca	Villaggio turistico	Fattoria didattica con pernottamento		Kinderheim
ARRONE	1	4	2	0	1	0	0	0	0	0	8	0	0	0	0	0	0	0	0	16
CALVI DELL'UMBRIA	3	6	1	0	4	0	0	0	0	0	0	0	0	0	1	0	0	0	0	15
FERENTILLO	6	5	2	0	1	0	0	0	0	0	1	0	1	0	3	1	0	0	0	20
MONTEFRANCO	0	3	3	0	1	0	1	0	0	0	0	0	0	1	0	0	0	1	0	10
NARNI	7	14	8	0	13	1	0	0	0	0	12	0	0	0	2	0	0	1	0	58
OTRICOLI	0	0	1	0	4	1	0	0	0	0	1	0	0	0	0	0	0	0	0	7
POLINO	1	0	1	0	0	0	0	0	0	0	0	0	0	0	1	0	0	0	0	3
SAN GEMINI	2	3	2	0	3	0	0	0	0	1	0	0	0	0	0	0	0	0	0	11
SCHEGGINO	1	2	2	1	0	0	0	0	0	0	0	0	0	0	0	0	1	0	0	7
SPOLETO	17	62	23	0	22	0	2	3	0	0	25	1	0	1	1	3	0	0	0	160
STRONCONE	3	4	2	0	3	1	0	0	0	0	2	0	0	0	0	0	0	0	0	15
TERNI	22	8	13	0	24	1	1	0	0	0	23	1	0	1	3	1	0	1	0	99
Totale ambito territoriale	63	111	60	1	76	4	4	3	0	1	72	2	1	3	11	5	1	3	0	421
Provincia PG	509	1111	358	3	603	21	17	48	4	5	562	23	8	23	104	25	1	4	1	3430
Provincia TR	122	218	76	0	152	8	2	6	0	2	222	6	2	3	31	4	1	3	0	858
Regione Umbria	631	1329	434	3	755	29	19	54	4	7	784	29	10	26	135	29	2	7	1	4288

Fonte: Umbria dataset disponibile nel web il 21 maggio 2021 (<http://dati.umbria.it/dataset/strutture-ricettive>).

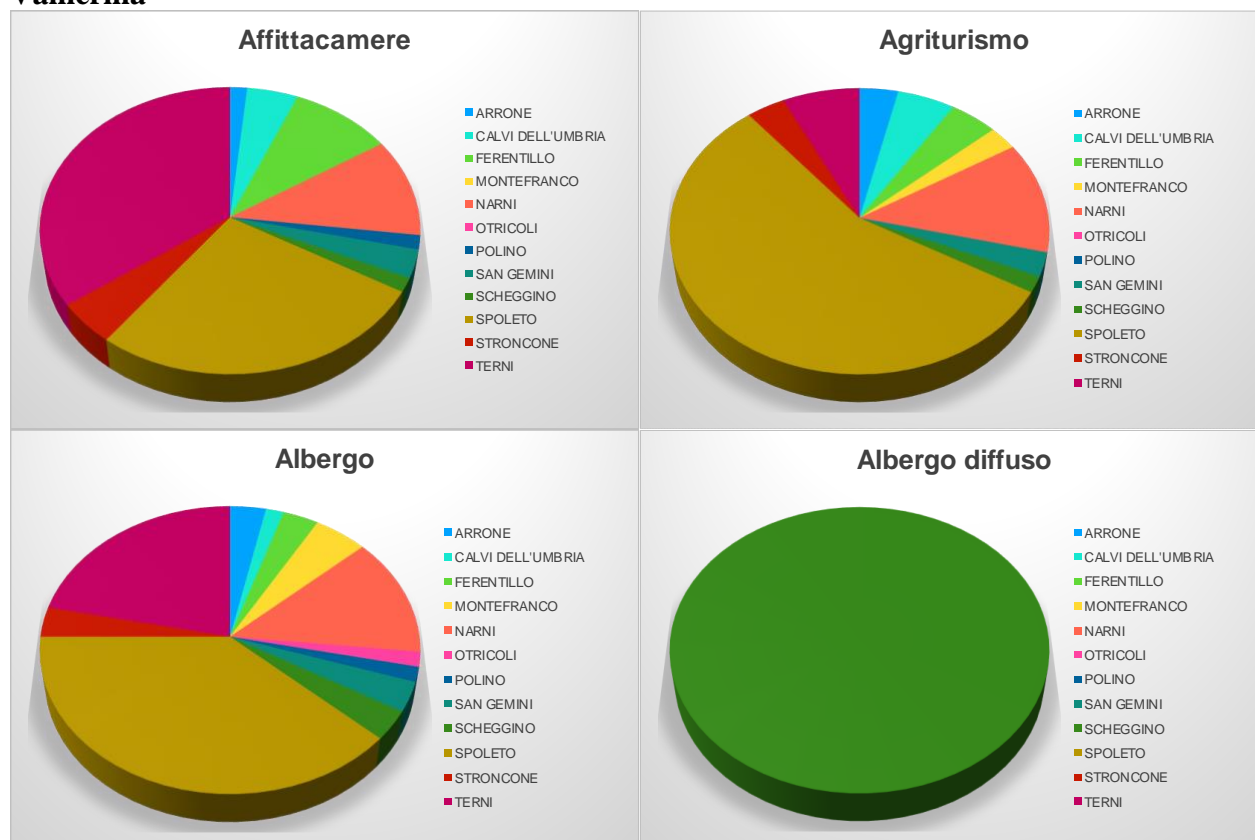
Grafico 4.1 - Strutture ricettive per tipologia nell'ambito territoriale della Bassa Valnerina



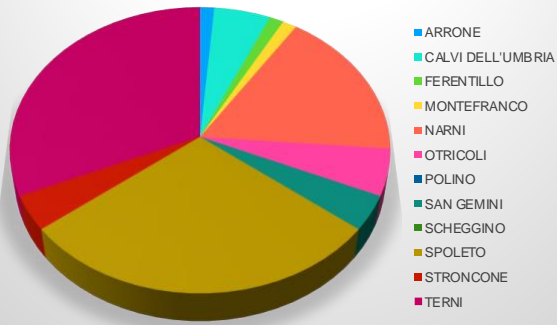
Fonte: Elaborazione su dati Umbria dataset disponibile nel web il 21 maggio 2021 (<http://dati.umbria.it/dataset/strutture-ricettive>).

Il grafico 4.2 riporta la rappresentatività delle diverse tipologie di strutture ricettive in ogni comune della Bassa Valnerina. Circa un terzo degli affittacamere di questo ambito territoriale insistono infatti nel comune di Terni, circa un quarto nel comune di Spoleto, e il restante è presente in percentuali minori negli altri comuni. Come già evidenziato, più della metà degli agriturismi sono a Spoleto e gli altri sono ripartiti in misura meno consistente negli altri comuni. Sempre a Spoleto si concentra circa il 40% degli alberghi, ma sono numerosi anche a Terni e a Narni. L'unico albergo diffuso è a Scheggino; anche per i bed and breakfast, primeggiano Spoleto e Terni. I quattro campeggi presenti sono equamente distribuiti tra Terni, Stroncone, Narni, e Otricoli, mentre metà delle case per ferie insistono sul territorio di Spoleto, un quarto a Terni, e un quarto a Montefranco. Si trova a Spoleto l'unica casa religiosa di ospitalità e a San Gemini l'unico centro soggiorno studi. Le case e appartamenti per vacanze prevalgono a Spoleto, Terni e Narni. I due ostelli della gioventù sono a Spoleto e a Terni, mentre l'unico rifugio escursionistico è a Ferentillo. La tipologia "villaggio-albergo" è equamente distribuita tra i comuni di Montefranco, Spoleto e Terni. Le undici country house sono maggiormente distribuite tra i comuni del territorio anche se prevalgono a Ferentillo e a Terni. Si trovano a Spoleto tre delle cinque residenze d'epoca presenti nella bassa Valnerina, e a Scheggino l'unico villaggio turistico. Una fattoria didattica che offre pernottamento a Montefranco, Narni e Terni.

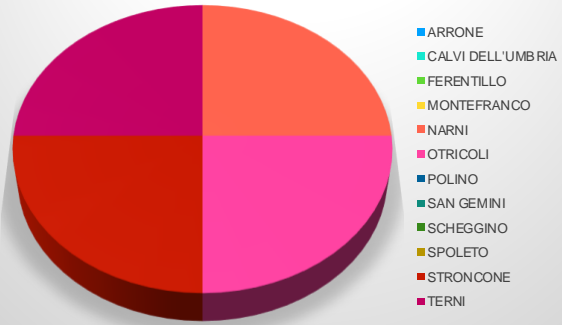
Grafico 4.2 Rappresentatività per comune di ogni tipologia di struttura ricettiva in Bassa Valnerina



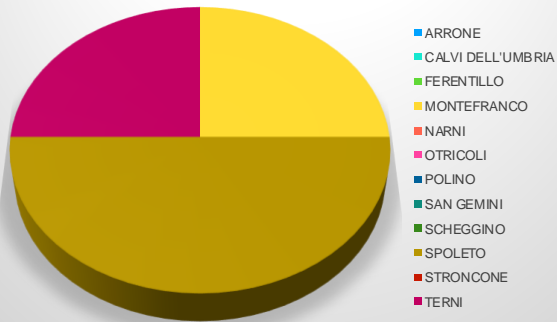
Bed & Breakfast



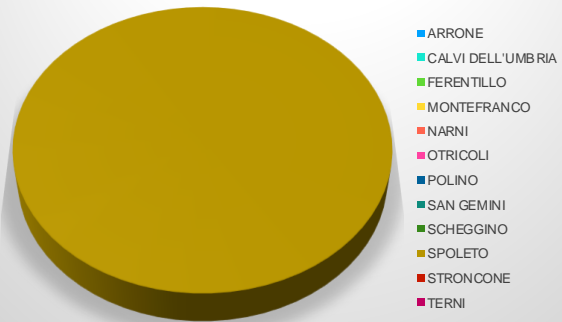
Campeggio



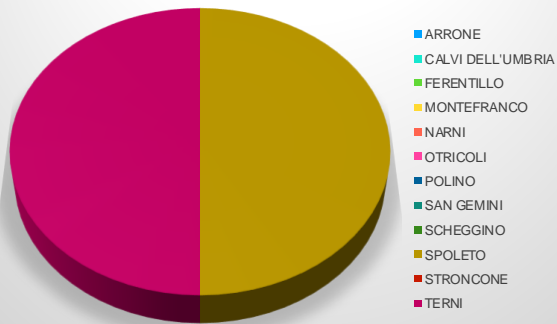
Casa per ferie



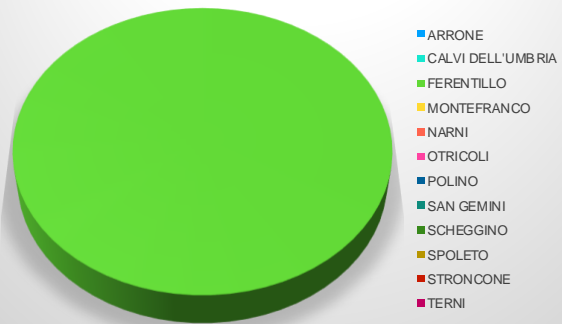
Casa religiosa di ospitalità



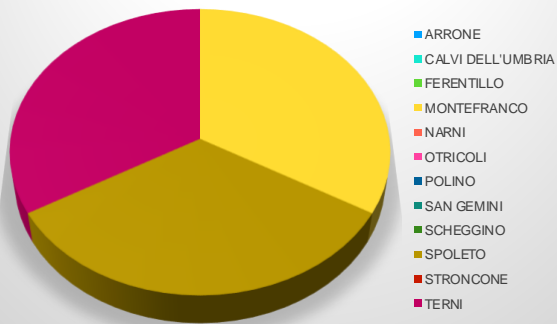
Ostello della gioventù



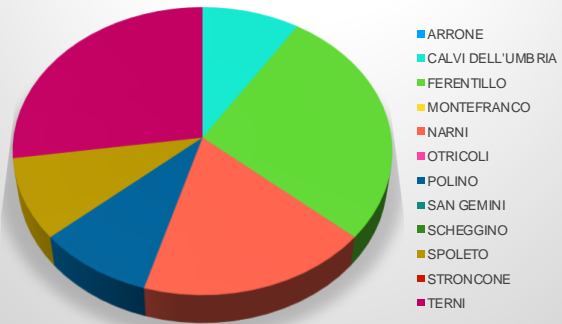
Rifugio escursionistico

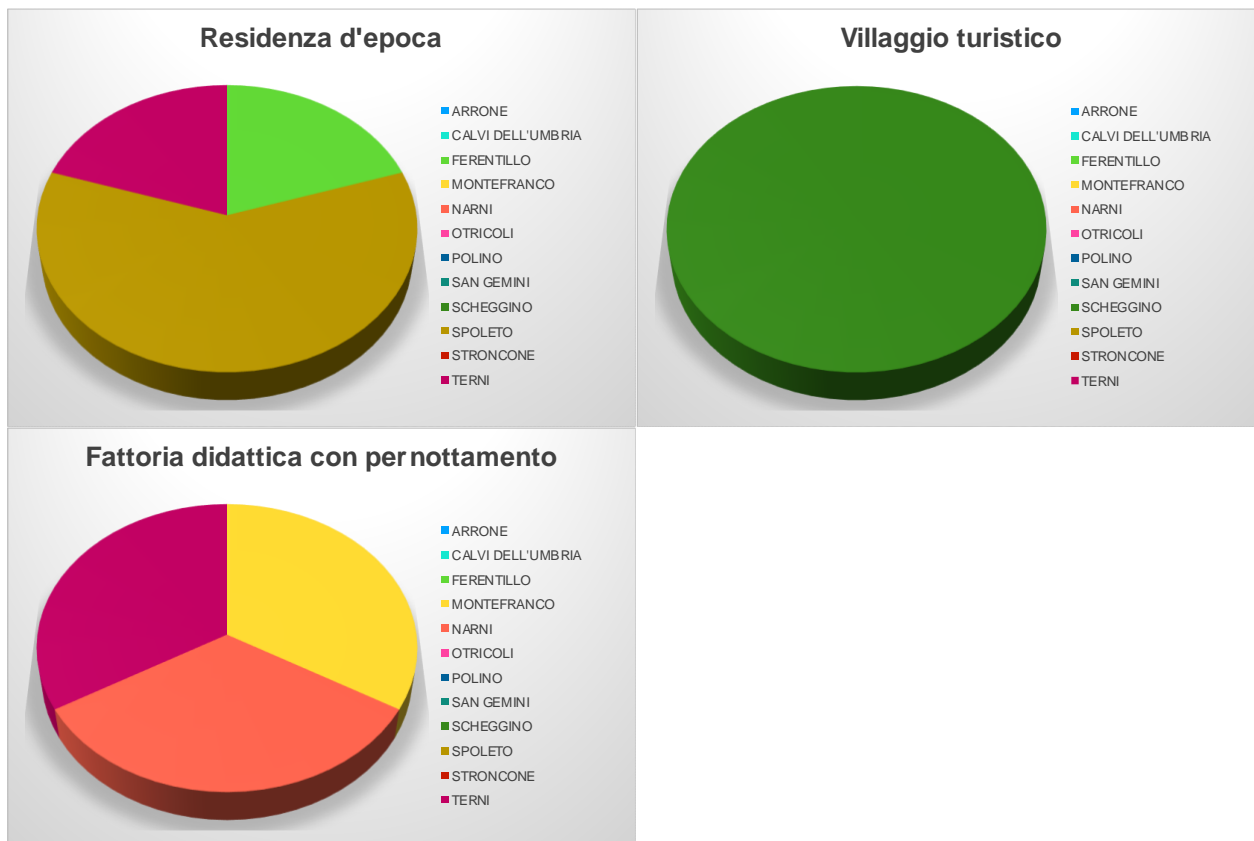


Villaggio-Albergo



Country House





Fonte: Elaborazione su dati Umbria dataset disponibile nel web il 21 maggio 2021 (<http://dati.umbria.it/dataset/strutture-ricettive>).

4.2.2. Le caratteristiche degli agriturismi

L'agriturismo è la forma di ricettività più diffusa sul territorio regionale. Grazie alla banca dati del MiPAAF nella tabella 4.5 sono riportati i servizi offerti dagli agriturismi. Il servizio di alloggio è quello più largamente offerto e garantito, seguito e quasi eguagliato dalla presenza di punto vendita aziendale e dall'offerta di attività ricreative, culturali, e sportive. In questo territorio, solo un agriturismo offre servizio di consegna a domicilio di prodotti mentre nessuno consegna pasti pronti o effettua l'asporto.

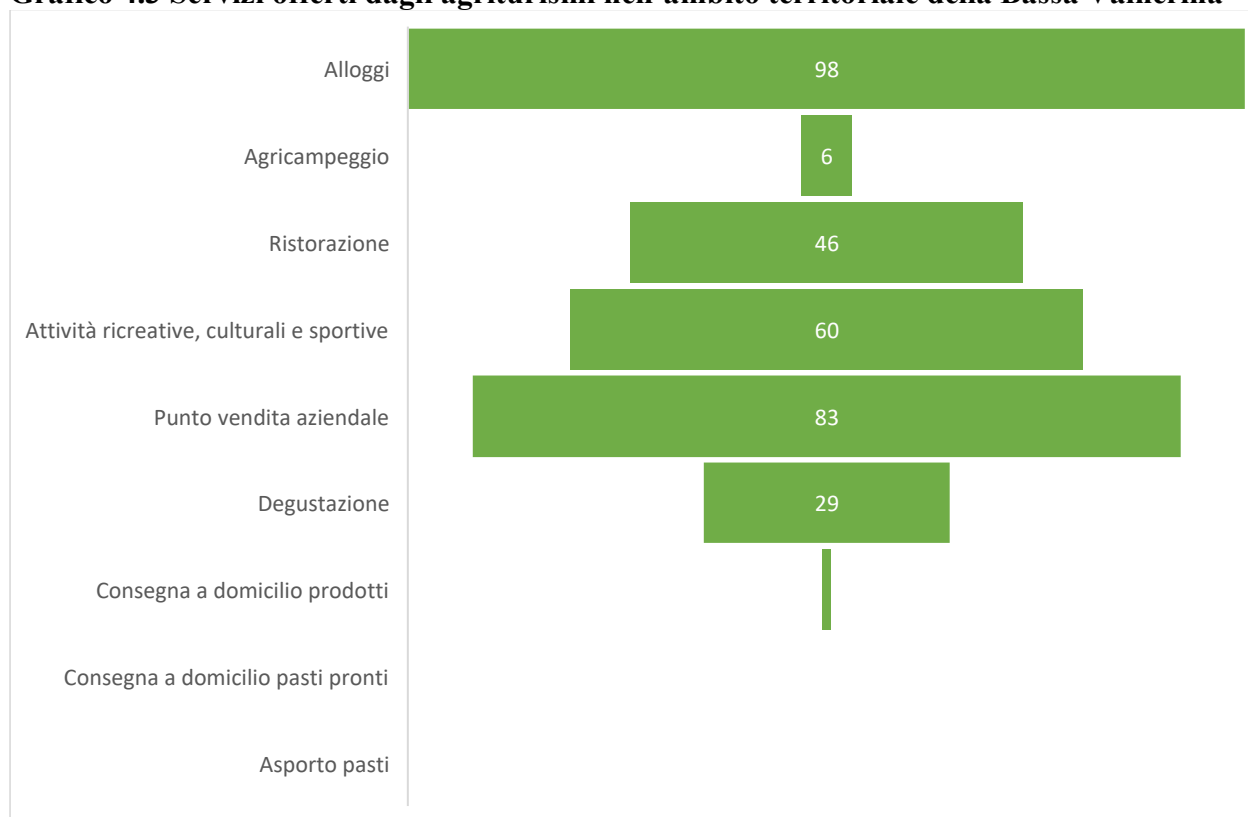
Tabella 4.5 Rappresentatività per comune dei servizi offerti dagli agriturismi della Bassa

Valnerina

Comune	Alloggi	Agricampeggio	Ristorazione	Attività ricreative, culturali e sportive	Punto vendita aziendale	Degustazione	Consegna a domicilio prodotti	Consegna a domicilio pasti pronti	Asporto pasti
Arrone	4	0	1	1	2	0	0	0	0
Calvi dell'Umbria	5	0	2	1	1	3	0	0	0
Ferentillo	5	1	3	3	5	2	0	0	0
Montefranco	3	0	2	3	3	1	0	0	0
Narni	14	0	6	5	7	5	1	0	0
Otricoli	1	0	0	0	0	0	0	0	0
Polino	0	0	0	0	0	0	0	0	0
San Gemini	4	0	2	2	4	2	0	0	0
Scheggino	3	0	2	2	3	0	0	0	0
Spoletto	48	3	23	37	48	14	0	0	0
Stroncone	3	2	1	3	3	1	0	0	0
Terni	8	0	4	3	7	1	0	0	0
Totale	98	6	46	60	83	29	1	0	0

Fonte: Elaborazione su dati MiPAAF, 2022.

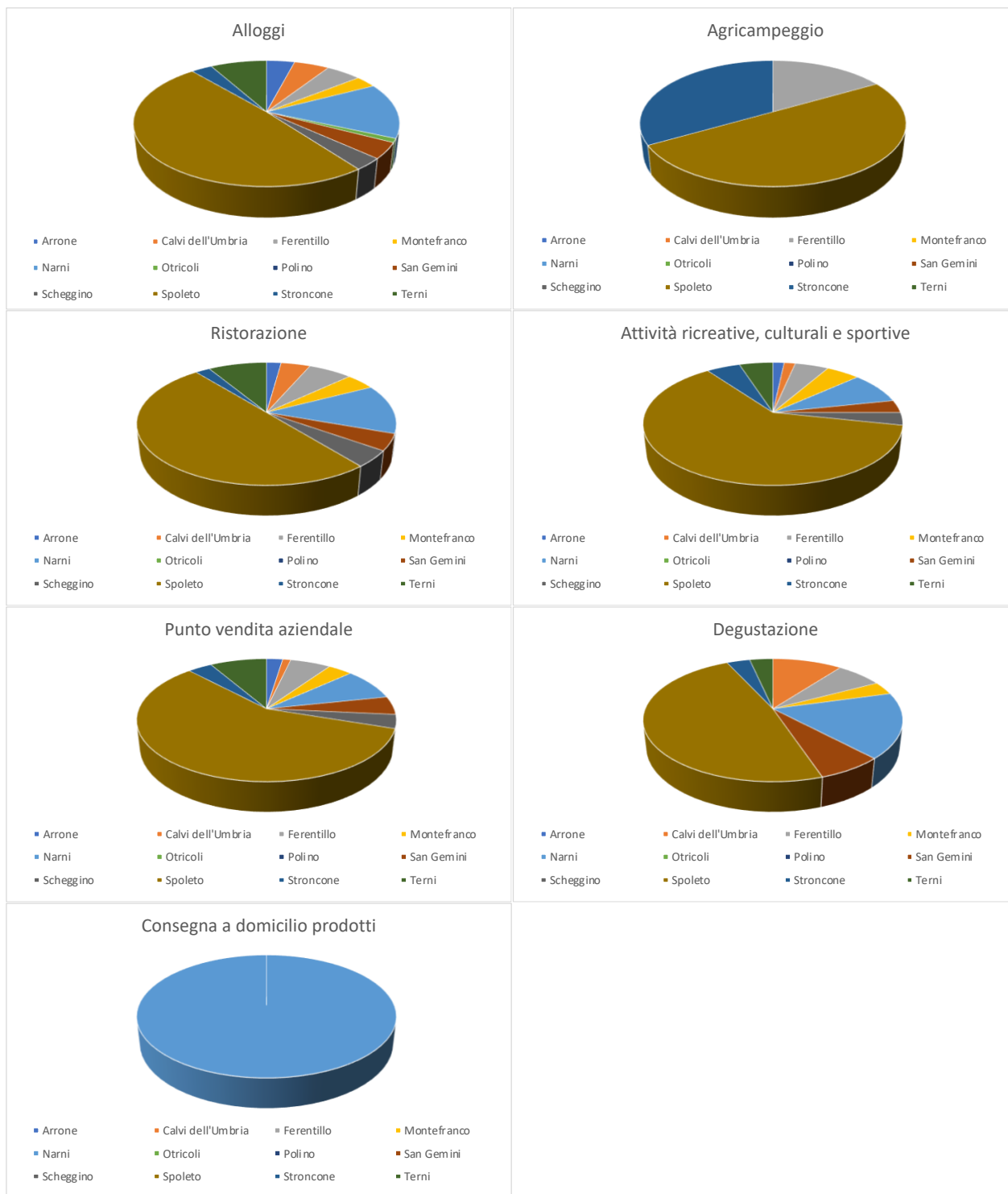
Grafico 4.3 Servizi offerti dagli agriturismi nell'ambito territoriale della Bassa Valnerina



Fonte: Elaborazione su dati MiPAAF, 2022.

Grazie alle rappresentazioni dei grafici a torta (Grafici 4.4) è visibile la rappresentatività delle diverse tipologie dei servizi offerti dagli agriturismi in ogni comune. Poiché Spoleto è il comune dotato del maggior numero di agriturismi, i vari servizi offerti da tali strutture ricettive si concentrano in questo comune. Fa eccezione la consegna a domicilio di prodotti effettuata da un solo agriturismo di Narni. Dai grafici sotto riportati si evidenzia come siano molti gli agriturismi di Narni che forniscono servizi relativi all'alloggio, ristorazione, degustazione di prodotti.

Grafico 4.4 - Rappresentatività per comune dei servizi offerti dagli agriturismi della Bassa Valnerina.



Fonte: Elaborazione su dati MiPAAF, 2022

5. Analisi del turismo nell'ambito territoriale dell'Orvietano

Nell'ambito territoriale dell'Orvietano ricadono 24 comuni: Allerona, Alviano, Amelia, Attigliano, Avigliano Umbro, Baschi, Castel Giorgio, Castel Viscardo, Fabro, Ficule, Giove, Guardea, Lugnano in Teverina, Montecchio, Montegabbione, Monteleone d'Orvieto, Orvieto, Parrano, Penna in Teverina, Porano, San Venanzo della provincia di Terni; Città della Pieve, Piegaro, e Todi della provincia di Perugia.

5.1 La domanda di turismo: arrivi, presenze, permanenza media

Secondo i dati ufficiali forniti dalla Regione Umbria, i comuni dell'ambito territoriale dell'Orvietano, tra il 2018 e il 2019, hanno assistito ad un aumento nel numero degli arrivi di +4%, superiore agli incrementi registrati a livello provinciale: +1% (Perugia) e +3% (Terni), e a livello regionale (+1%) (Tabella 5.1). Alla variazione dei dati riscontrati a livello di ambito territoriale i comuni hanno contribuito in misura diversa; in particolare sono incrementati gli arrivi nei comuni di: Porano (+168%), Castel Giorgio (+61%), Ficule (+30%), Parrano (+24%), Guardea (+21%), Piegaro (+20%), Attigliano (+17%), Penna in Teverina (+17%), Montegabbione (+12%), Castel Viscardo (+8%), Allerona (+6%), Montecchio (+6%), Monteleone d'Orvieto (+6%), Todi (+4%), Orvieto (+3%), Amelia (+2,5%), Baschi (+1%), Fabro (+0,5%), Avigliano Umbro (+0,4%); si sono ridotti gli arrivi in pochi comuni quali Giove (-19%), Alviano (-14%), Città della Pieve (-10%), San Venanzo (-10%), Lugnano in Teverina (-9%). In merito alla provenienza di tali arrivi, si osserva che ad aumentare è stata soprattutto la componente italiana con un +6%, mentre la componente straniera è aumentata del +2%. Rispetto alle presenze, i comuni dell'ambito qui considerati registrano, nello stesso periodo, un aumento del dato complessivo pari al 1%, pari al dato medio regionale (+1%) e simile a quello provinciale (+1% per Perugia, +0,8% per Terni). Pochi i comuni che hanno fatto registrare un calo delle presenze: Giove (-25%), Città della Pieve (-21%), Piegaro (+19%), Avigliano Umbro (-12%), Amelia (-4%), Montegabbione (-4%), e Monteleone d'Orvieto (-1%); un aumento delle presenze è stato più frequente ed ha interessato i comuni di: Porano (+34%), Castel Giorgio (+25%), Ficule (+21%), Montecchio (+16%), Attigliano (+13%), Penna in Teverina (+11%), Guardea (+9%), Allerona (+8%), Alviano (+7%), Parrano (+7%), Baschi (+6%), Castel Viscardo (+6%), Lugnano in Teverina (+6%), Todi (+6%), San Venanzo (+4%), Fabro (+5%), Orvieto (+0,5%). L'aumento delle presenze a livello di ambito territoriale ha interessato la componente italiana (+3%), mentre quella straniera è risultata in calo (-0,1%).

Nella comparazione tra 2019 e 2020, quest'ultimo visibilmente influenzato dalla pandemia da COVID-19, si evidenzia per l'intero ambito territoriale un calo degli arrivi di -56%, leggermente superiore a quanto accaduto nell'intera provincia di Perugia (-54%), di Terni (-48%), e nella regione

Umbria (-53%). I cali sono stati piuttosto consistenti per molti comuni: Fabro (-79%), Avigliano Umbro (-69%), Todi (-66%), Penna in Teverina (-60%), Ficulle (-57%), Porano (-53%), Allerona (-52%), Città della Pieve (-51%), Orvieto (-51%), Giove (-49%), Parrano (-48%), Castel Giorgio (-42%), Monteleone d'Orvieto (-41%), Baschi (-40%), Piegaro (-40%), Amelia (-38%), San Venanzo (-38%), Montegabbione (-38%), Lugnano in Teverina (-32%), Montecchio (-30%), Attigliano (-28%), Castel Viscardo (-28%), Guardea (-25%), Alviano (-0,3%). Particolarmente significativo per il territorio dell'Orvietano è il calo della componente straniera (-84,5%), diminuita più del doppio della componente italiana. Anche sul fronte delle presenze gli effetti della pandemia sono stati molto incisivi (-50%), superiori a quelli che hanno interessato la provincia di Perugia (-49%), la provincia di Terni (-45%), e la regione (-48%). Eccezion fatta per Alviano (+59%), in forte controtendenza rispetto a tutti gli altri comuni dell'ambito, tutti gli altri comuni hanno fatto registrare un calo delle presenze: Fabro (-71%), Giove (-69,5%), Ficulle (-58%), Todi (-56%) Avigliano Umbro (-55%), Parrano (-55%), Orvieto (-54%), Castel Giorgio (-50%), Penna in Teverina (-48%), Città della Pieve (-47%), Baschi (-38%), Porano (-35%), Allerona (-34%), Montecchio (-34%), Piegaro (-33%), San Venanzo (-30,5%), Guardea (-28%), Lugnano in Teverina (-28%), Amelia (-27%), Montegabbione (-26%), Attigliano (-21%), Monteleone d'Orvieto (-19%), Castel Viscardo (-9%). Anche per quanto riguarda le presenze, il dato della variazione tra 2019 e 2020 è particolarmente consistente per la compagine straniera (-79%), quattro volte l'entità del calo della compagine italiana (-20%).

Tabella 5.1 - Arrivi e presenze nell'Orvietano negli anni 2018, 2019 e 2020

	2018		2019		2020		% 2018-19		%2019-20	
	ARRIVI	PRESENZE	ARRIVI	PRESENZE	ARRIVI	PRESENZE	ARRIVI	PRESENZE	ARRIVI	PRESENZE
ALLERONA										
Italiani	1.303	3.577	1.308	3.781	811	4.149	0,4	5,7	-38,0	9,7
Stranieri	654	4.619	765	5.056	185	1.701	17,0	9,5	-75,8	-66,4
Totale	1.957	8.196	2.073	8.837	996	5.850	5,9	7,8	-52,0	-33,8
ALVIANO										
Italiani	342	930	300	988	329	1.653	-12,3	6,24	9,67	67,31
Stranieri	67	257	53	279	23	360	-20,9	8,56	-56,60	29,03
Totale	409	1.187	353	1.267	352	2.013	-13,7	6,74	-0,28	58,88
AMELIA										
Italiani	6.835	16.697	7.259	16.786	5.124	15.770	6,2	0,5	-29,4	-6,1
Stranieri	2.079	10.329	1.880	9.110	555	3.143	-9,6	-11,8	-70,5	-65,5
Totale	8.914	27.026	9.139	25.896	5.679	18.913	2,5	-4,2	-37,9	-27,0
ATTIGLIANO										
Italiani	9.850	13.515	12.195	16.181	9.345	13.627	23,8	19,73	-23,37	-15,78
Stranieri	2.995	3.783	2.785	3.302	1.444	1.688	-7,0	-12,71	-48,15	-48,88
Totale	12.845	17.298	14.980	19.483	10.789	15.315	16,6	12,63	-27,98	-21,39
AVIGLIANO UMBRO										
Italiani	4.923	10.876	5.309	11.159	1.723	6.052	7,8	2,60	-67,55	-45,77
Stranieri	930	5.494	565	3.246	93	420	-39,2	-40,92	-83,54	-87,06
Totale	5.853	16.370	5.874	14.405	1.816	6.472	0,4	-12,00	-69,08	-55,07
BASCHI										
Italiani	4.371	8.890	4.740	10.464	3.407	9.903	8,4	17,71	-28,12	-5,36
Stranieri	2.296	9.795	1.999	9.441	660	2.354	-12,9	-3,61	-66,98	-75,07
Totale	6.667	18.685	6.739	19.905	4.067	12.257	1,1	6,53	-39,65	-38,42
CASTEL GIORGIO										
Italiani	2.296	5.210	3.770	8.083	2.670	6.034	64,2	55,14	-29,18	-25,35
Stranieri	758	5.123	1.158	4.805	187	466	52,8	-6,21	-83,85	-90,30
Totale	3.054	10.333	4.928	12.888	2.857	6.500	61,4	24,73	-42,03	-49,57
CASTEL VISCARDO										
Italiani	1.082	2.926	1.146	2.884	909	3.205	5,9	-1,44	-20,68	11,13
Stranieri	167	787	203	1.049	67	377	21,6	33,29	-67,00	-64,06
Totale	1.249	3.713	1.349	3.933	976	3.582	8,0	5,93	-27,65	-8,92
CITTA' DELLA PIEVE										
Italiani	10.828	31.309	9.186	20.913	5.847	19.882	-15,2	-33,20	-36,35	-4,93
Stranieri	5.138	31.129	5.136	28.439	1.132	6.229	0,0	-8,64	-77,96	-78,10
Totale	15.966	62.438	14.322	49.352	6.979	26.111	-10,3	-20,96	-51,27	-47,09
FABRO										
Italiani	16.010	22.856	18.063	28.444	7.426	13.961	12,8	24,45	-58,89	-50,92
Stranieri	31.581	37.868	29.788	35.163	2.390	4.541	-5,7	-7,14	-91,98	-87,09
Totale	47.591	60.724	47.851	63.607	9.816	18.502	0,5	4,75	-79,49	-70,91
FICULLE										
Italiani	784	2.471	1.232	3.394	692	3.490	57,1	37,35	-43,83	2,83
Stranieri	825	7.896	853	9.205	200	1.830	3,4	16,58	-76,55	-80,12
Totale	1.609	10.367	2.085	12.599	892	5.320	29,6	21,53	-57,22	-57,77
GIOVE										
Italiani	792	1.726	663	1.141	370	522	-16,3	-33,89	-44,19	-54,25
Stranieri	183	843	123	783	31	64	-32,8	-7,12	-74,80	-91,83
Totale	975	2.569	786	1.924	401	586	-19,4	-25,11	-48,98	-69,54
GUARDEA										
Italiani	513	990	656	1.604	637	1.909	27,9	62,02	-2,90	19,01
Stranieri	196	1.511	203	1.132	11	69	3,6	-25,08	-94,58	-93,90
Totale	709	2.501	859	2.736	648	1.978	21,2	9,40	-24,56	-27,70
LUGNANO IN TEVERINA										
Italiani	564	1.062	621	1.006	427	1.193	10,1	-5,3	-31,2	18,6
Stranieri	254	1.816	123	2.054	83	1.013	-51,6	13,1	-32,5	-50,7
Totale	818	2.878	744	3.060	510	2.206	-9,0	6,3	-31,5	-27,9
MONTECCHIO										
Italiani	1.384	2.639	1.449	2.878	1.084	2.056	4,7	9,06	-25,19	-28,56
Stranieri	169	572	198	852	73	394	17,2	48,95	-63,13	-53,76
Totale	1.553	3.211	1.647	3.730	1.157	2.450	6,1	16,16	-29,75	-34,32
MONTEGABBIONE										
Italiani	752	1.756	910	1.836	740	2.498	21,0	4,6	-18,7	36,1
Stranieri	695	4.216	712	3.919	268	1.740	2,4	-7,0	-62,4	-55,6
Totale	1.447	5.972	1.622	5.755	1.008	4.238	12,1	-3,6	-37,9	-26,4
MONTELEONE D'ORVIETO										
Italiani	780	2.260	834	2.387	751	4.901	6,9	5,62	-9,95	105,32
Stranieri	1.031	7.531	1.086	7.310	384	2.934	5,3	-2,93	-64,64	-59,86
Totale	1.811	9.791	1.920	9.697	1.135	7.835	6,0	-0,96	-40,89	-19,20

Tabella 5.1 - Arrivi e presenze nell'Orvietano negli anni 2018, 2019 e 2020 (segue)

	2018		2019		2020		% 2018-19		%2019-20	
	ARRIVI	PRESENZE	ARRIVI	PRESENZE	ARRIVI	PRESENZE	ARRIVI	PRESENZE	ARRIVI	PRESENZE
ORVIETO										
Italiani	83.285	133.269	86.635	133.964	62.033	100.611	4,0	0,52	-28,40	-24,90
Stranieri	59.686	132.777	61.080	132.212	10.088	20.536	2,3	-0,43	-83,48	-84,47
Totale	142.971	266.046	147.715	266.176	72.121	121.147	3,3	0,05	-51,18	-54,49
PARRANO										
Italiani	865	3.807	977	3.323	747	2.292	12,9	-12,71	-23,54	-31,03
Stranieri	642	2.833	891	3.760	222	873	38,8	32,72	-75,08	-76,78
Totale	1.507	6.640	1.868	7.083	969	3.165	24,0	6,67	-48,13	-55,32
PENNA IN TEVERINA										
Italiani	207	406	266	513	179	783	28,5	26,35	-32,71	52,63
Stranieri	346	2.283	379	2.473	79	761	9,5	8,32	-79,16	-69,23
Totale	553	2.689	645	2.986	258	1.544	16,6	11,04	-60,00	-48,29
PIEGARO										
Italiani	2.202	4.976	2.708	6.712	2.390	9.414	23,0	34,89	-11,74	40,26
Stranieri	2.397	16.432	2.824	18.829	954	7.612	17,8	14,59	-66,22	-59,57
Totale	4.599	21.408	5.532	25.541	3.344	17.026	20,3	19,31	-39,55	-33,34
PORANO										
Italiani	302	588	772	1.390	443	1.113	155,6	136,39	-42,62	-19,93
Stranieri	85	896	264	598	41	185	210,6	-33,26	-84,47	-69,06
Totale	387	1.484	1.036	1.988	484	1.298	167,7	33,96	-53,28	-34,71
SAN VENANZO										
Italiani	3.418	10.007	2.523	7.417	2.178	10.665	-26,2	-25,9	-13,7	43,8
Stranieri	1.963	14.443	2.337	17.916	844	6.952	19,1	24,0	-63,9	-61,2
Totale	5.381	24.450	4.860	25.333	3.022	17.617	-9,7	3,6	-37,8	-30,5
TODI										
Italiani	38.882	68.136	39.850	74.311	21.892	52.186	2,5	9,1	-45,1	-29,8
Stranieri	31.149	65.016	33.224	66.791	3.097	10.530	6,7	2,7	-90,7	-84,2
Totale	70.031	133.152	73.074	141.102	24.989	62.716	4,3	6,0	-65,8	-55,6
AMBITO TERRITORIALE ORVIETO										
Italiani	192.570	350.879	203.372	361.559	132.154	287.869	5,6	3,0	-35,0	-20,4
Stranieri	146.286	368.249	148.629	367.724	23.111	76.772	1,6	-0,1	-84,5	-79,1
Totale	338.856	719.128	351.356	726.297	155.007	363.097	3,7	1,0	-55,9	-50,0
PROVINCIA DI TERNI										
Italiani	268.625	534.574	280.081	537.539	187.659	399.537	4,26	0,55	-33,00	-25,67
Stranieri	130.245	328.901	129.703	333.166	24.411	81.466	-0,42	1,30	-81,18	-75,55
Totale	398.870	863.475	409.784	870.705	212.070	481.003	2,74	0,84	-48,25	-44,76
PROVINCIA DI PERUGIA										
Italiani	1.456.214	3.275.193	1.494.244	3.385.837	857.885	2.257.984	2,61	3,38	-42,59	-33,31
Stranieri	623.123	1.942.979	607.427	1.895.036	107.641	435.331	-2,52	-2,47	-82,28	-77,03
Totale	2.079.337	5.218.172	2.101.671	5.280.873	965.526	2.693.315	1,07	1,20	-54,06	-49,00
REGIONE UMBRIA										
Italiani	1.724.839	3.809.767	1.774.325	3.923.376	1.045.544	2.657.521	2,9	2,98	-41,07	-32,26
Stranieri	753.368	2.271.880	737.130	2.228.202	132.052	516.797	-2,2	-1,92	-82,09	-76,81
Totale	2.478.207	6.081.647	2.511.455	6.151.578	1.177.596	3.174.318	1,3	1,15	-53,11	-48,40

Fonte: Elaborazione su dati Regione Umbria

Analizzando i tre anni considerati, la permanenza media nell'ambito territoriale dell'Orvietano non è variata di molto, attestandosi su un valore che supera le 2 notti. L'incremento maggiore si è registrato tra il 2019 e il 2020, quando si è passati dalle 2,07 alle 2,34 notti. Tale permanenza media è tendenzialmente in linea con quella registrata sia a livello provinciale che a livello regionale per tutto il periodo considerato (Tabella 5.2). Coloro che trascorrono un maggior numero di notti sono i turisti stranieri.

Tabella 5.2 Permanenza media nell'ambito territoriale dell'Orvietano 2018, 2019, 2020

	Permanenza Media				
	2018	2019	2020	% 2018-19	%2019-20
ALLERONA					
Italiani	2,75	2,89	5,12	5,30	76,98
Stranieri	7,06	6,61	9,19	-6,42	39,12
Totale	4,19	4,26	5,87	1,79	37,78
ALVIANO					
Italiani	2,72	3,29	5,02	21,11	52,56
Stranieri	3,84	5,26	15,65	37,24	197,34
Totale	2,90	3,59	5,72	23,67	59,33
AMELIA					
Italiani	2,44	2,31	3,08	-5,34	33,09
Stranieri	4,97	4,85	5,66	-2,47	16,87
Totale	3,03	2,83	3,33	-6,54	17,53
ATTIGLIANO					
Italiani	1,37	1,33	1,46	-3,30	9,90
Stranieri	1,26	1,19	1,17	-6,13	-1,41
Totale	1,35	1,30	1,42	-3,42	9,14
AVIGLIANO UMBRO					
Italiani	2,21	2,10	3,51	-4,86	67,11
Stranieri	5,91	5,75	4,52	-2,75	-21,39
Totale	2,80	2,45	3,56	-12,32	45,33
BASCHI					
Italiani	2,03	2,21	2,91	8,54	31,67
Stranieri	4,27	4,72	3,57	10,71	-24,48
Totale	2,80	2,95	3,01	5,39	2,03
CASTEL GIORGIO					
Italiani	2,27	2,14	2,26	-5,51	5,41
Stranieri	6,76	4,15	2,49	-38,61	-39,94
Totale	3,38	2,62	2,28	-22,70	-13,01
CASTEL VISCARDO					
Italiani	2,70	2,52	3,53	-6,94	40,10
Stranieri	4,71	5,17	5,63	9,65	8,89
Totale	2,97	2,92	3,67	-1,93	25,88
CITTA' DELLA PIEVE					
Italiani	2,89	2,28	3,40	-21,26	49,36
Stranieri	6,06	5,54	5,50	-8,61	-0,62
Totale	3,91	3,45	3,74	-11,89	8,57
FABRO					
Italiani	1,43	1,57	1,88	10,30	19,39
Stranieri	1,20	1,18	1,90	-1,55	60,96
Totale	1,28	1,33	1,88	4,18	41,80
FICULLE					
Italiani	3,15	2,75	5,04	-12,59	83,07
Stranieri	9,57	10,79	9,15	12,75	-15,21
Totale	6,44	6,04	5,96	-6,22	-1,30
GIOVE					
Italiani	2,18	1,72	1,41	-21,03	-18,02
Stranieri	4,61	6,37	2,06	38,19	-67,57
Totale	2,63	2,45	1,46	-7,10	-40,30
GUARDEA					
Italiani	1,93	2,45	3,00	26,70	22,56
Stranieri	7,71	5,58	6,27	-27,67	12,49
Totale	3,53	3,19	3,05	-9,71	-4,16
LUGNANO IN TEVERINA					
Italiani	1,88	1,62	2,79	-13,97	72,47
Stranieri	7,15	16,70	12,20	133,57	-26,91
Totale	3,52	4,11	4,33	16,90	5,17
MONTECCHIO					
Italiani	1,91	1,99	1,90	4,16	-4,51
Stranieri	3,38	4,30	5,40	27,13	25,43
Totale	2,07	2,26	2,12	9,53	-6,50
MONTEGABBIONE					
Italiani	2,34	2,02	3,38	-13,60	67,31
Stranieri	6,07	5,50	6,49	-9,26	17,96
Totale	4,13	3,55	4,20	-14,03	18,50
MONTELEONE D'ORVIETO					
Italiani	2,90	2,86	6,53	-1,22	128,01
Stranieri	7,30	6,73	7,64	-7,85	13,51
Totale	5,41	5,05	6,90	-6,58	36,68

Tabella 5.2 Permanenza media nell'ambito territoriale dell'Orvietano 2018, 2019, 2020 (segue)

	Permanenza Media				
	2018	2019	2020	% 2018-19	
ORVIETO					
Italiani	1,60	1,55	1,62	-3,37	4,89
Stranieri	2,22	2,16	2,04	-2,70	-5,95
Totale	1,86	1,80	1,68	-3,16	-6,78
PARRANO					
Italiani	4,40	3,40	3,07	-22,72	-9,79
Stranieri	4,41	4,22	3,93	-4,37	-6,81
Totale	4,41	3,79	3,27	-13,94	-13,86
PENNA IN TEVERINA					
Italiani	1,96	1,93	4,37	-1,67	126,82
Stranieri	6,60	6,53	9,63	-1,11	47,63
Totale	4,86	4,63	5,98	-4,79	29,27
PIEGARO					
Italiani	2,26	2,48	3,94	9,68	58,92
Stranieri	6,86	6,67	7,98	-2,74	19,67
Totale	4,65	4,62	5,09	-0,82	10,28
PORANO					
Italiani	1,95	1,80	2,51	-7,52	39,54
Stranieri	10,54	2,27	4,51	-78,51	99,20
Totale	3,83	1,92	2,68	-49,96	39,76
SAN VENANZO					
Italiani	2,93	2,94	4,90	0,41	66,57
Stranieri	7,36	7,67	8,24	4,19	7,44
Totale	4,54	5,21	5,83	14,72	11,84
TODI					
Italiani	1,75	1,86	2,38	6,41	27,83
Stranieri	2,09	2,01	3,40	-3,69	69,13
Totale	1,90	1,93	2,51	1,56	29,97
AMBITO TERRITORIALE ORVIETO					
Italiani	1,82	1,78	2,18	-2,43	22,53
Stranieri	2,52	2,47	3,32	-1,72	34,27
Totale	2,12	2,07	2,34	-2,60	13,32
PROVINCIA DI TERNI					
Italiani	1,99	1,92	2,13	-3,56	10,93
Stranieri	2,53	2,57	3,34	1,72	29,92
Totale	2,16	2,12	2,27	-1,85	6,75
PROVINCIA DI PERUGIA					
Italiani	2,25	2,27	2,63	0,75	16,16
Stranieri	3,12	3,12	4,04	0,05	29,63
Totale	2,51	2,51	2,79	0,13	11,02
REGIONE UMBRIA					
Italiani	2,21	2,21	2,54	0,11	0,79
Stranieri	3,02	3,02	3,91	0,24	0,94
Totale	2,45	2,45	2,70	-0,19	0,91

Fonte: Elaborazione su dati Regione Umbria

5.2 L'offerta di turismo: esercizi e posti letto

L'ambito territoriale dell'Orvietano nel complesso ha visto tra il 2018 e il 2019 un incremento del +13% del numero di esercizi (Tabella 5.3), un aumento in linea con quello della provincia di Terni (+13%) e superiore a quello riscontrato per la provincia di Perugia (+10%) e a livello regionale (+10,5%). Quasi tutti i comuni hanno fatto registrare un incremento degli esercizi ricettivi: Castel Viscardo (+44%), Ficulle (+28%), Penna in Teverina (+25%) San Venanzo (+25%), Attigliano (-20%), Alviano (+20%), Piegaro (+20%), Montecchio (+18%), Monteleone d'Orvieto (+17%), Todi (+17%), Orvieto (+15%), Lugnano in Teverina (+14%), Parrano (+12,5%), Città della Pieve (+12%), Allerona (+10,5%), Baschi (8%), Fabro (+8%), Avigliano Umbro (+7%), Amelia (+6%). Solo due comuni hanno fatto registrare una diminuzione delle strutture ricettive: Giove (-12,5%) e Castel Giorgio (-8%). Inoltre, se le strutture extralberghiere sono aumentate del +16%, quelle alberghiere

sono diminuite (-7%), seguendo un andamento leggermente diverso rispetto a quanto riscontrato su base regionale dove, a fronte di un incremento delle strutture complementari del +12%, si è verificata una diminuzione di quelle alberghiere paria al -3%. Riguardo i posti letto, l'ambito territoriale dell'Orvietano ha registrato un incremento del +5%, stesso incremento riscontrato per la provincia di Terni, ma più consistente rispetto a quella della provincia di Perugia (+2%), e della regione Umbria (+2%). Tra il 2018 ed il 2019 hanno aumentato i posti letto i comuni di: Baschi (+31%), Castel Viscardo (+24%), Penna in Teverina (+15%), Ficulelle (+12%), San Venanzo (+11%), , Monteleone d'Orvieto (+10%),Parrano (+9%), Piegaro (+9%), Montegabbione (+8%), Orvieto (+6%), Lugnano in Teverina (+5%), Montecchio (+4%), Todi (+4%), Allerona (+3%), Alviano (+3%), Castel Giorgio (+2%), Città della Pieve (+2%), Fabro (+0,7%). In cinque comuni, invece, i posti letto sono diminuiti: Porano (-18%), Attigliano (-10%), Giove (-6%), Amelia (-3%) e Avigliano Umbro (-2%). Si ravvisa un generalizzato aumento dei posti letto in strutture extralberghiere piuttosto che in quelle alberghiere.

Nella comparazione tra 2019 e 2020, si evidenzia una variazione minima del numero degli esercizi pari al +4%, maggiore di quelle dell'intera provincia di Perugia (+2%) e della regione (+3%), e minore di quella della provincia di Terni (+5%). Concorrono al trend positivo dell'ambito per questo aspetto, i comuni di: Giove (+43%), Penna in Teverina (+30%), Guardea (+29%), Baschi (+19%), Castel Viscardo (+15%), Avigliano Umbro (+13%), Ficulelle (+13%), Lugnano in Teverina (+12,5%), Porano (+12,5%), Monteleone d'Orvieto (+9,5%), Montegabbione (+8%), Città della Pieve (+6%), Piegaro (+5,5%), San Venanzo (+6%) e Orvieto (+0,6%). Molti i comuni che non presentano variazioni, mentre sono due quelli con segno negativo, Castel Giorgio (-8%) e Todi (-1%). Per l'ambito territoriale dell'Orvietano l'aumento di esercizi interessa l'extralberghiero (+4%), mentre sono in calo gli esercizi alberghieri. Nell'ambito territoriale dell'Orvietano si riscontra un incremento del +2% dei posti letto tra il 2019 ed il 2020, in controtendenza rispetto a quelle dell'intera provincia (-0,8%) e della regione (-0,2%), ma in linea con la provincia di Terni (+3%). Sono aumentati i posti letto nei comuni di: Porano (+37%), Giove (+29,5%), Penna in Teverina (+23%), Guardea (+13%), Avigliano Umbro (+12%), Castel Viscardo (+9%), Montegabbione (+8%), Baschi (+6%), Fabro (+6%), Ficulelle (+5%), Lugnano in Teverina (+3,5%), Città della Pieve (+2%), Monteleone d'Orvieto (+4%), Orvieto (+4%), Piegaro (+3%), e San Venanzo (+1%); sono diminuiti nei comuni di: Attigliano (-14%), Castel Giorgio (-7%), Todi (-3%), Amelia (-1%); alcuni comuni non hanno fatto registrare variazioni. Anche per questo arco temporale sono in aumento i posti letto nel settore extralberghiero e in diminuzione per l'alberghiero.

Tabella 5.3 - Esercizi e posti letto nei comuni dell'Orvietano negli anni 2018, 2019 e 2020

	2018		2019		2020		% 2018-19		%2019-20	
	ESERCIZI	POSTI LETTO	ESERCIZI	POSTI LETTO	ESERCIZI	POSTI LETTO	ESERCIZI	POSTI LETTO	ESERCIZI	POSTI LETTO
ALLERONA										
Alberghiero	0	0	0	0	0	0	0,0	0,0	0,0	0,0
Extralberghiero	19	249	21	257	21	257	10,5	3,2	0,0	0,0
Totale	19	249	21	257	21	257	10,5	3,2	0,0	0,0
ALVIANO										
Alberghiero	2	138	2	138	2	138	0,0	0,00	0,00	0,00
Extralberghiero	3	42	4	48	4	48	33,3	14,29	0,00	0,00
Totale	5	180	6	186	6	186	20,0	3,33	0,00	0,00
AMELIA										
Alberghiero	5	124	4	66	3	54	-20,0	-46,8	-25,0	-18,2
Extralberghiero	61	889	66	918	67	921	8,2	3,3	1,5	0,3
Totale	66	1.013	70	984	70	975	6,1	-2,9	0,0	-0,9
ATTIGLIANO										
Alberghiero	4	210	3	187	3	159	-25,0	-10,95	0,00	-14,97
Extralberghiero	1	14	1	14	1	14	0,0	0,00	0,00	0,00
Totale	5	224	4	201	4	173	-20,0	-10,27	0,00	-13,93
AVIGLIANO UMBRO										
Alberghiero	2	155	1	145	1	145	-50,0	-6,45	0,00	0,00
Extralberghiero	12	132	14	137	16	170	16,7	3,79	14,29	24,09
Totale	14	287	15	282	17	315	7,1	-1,74	13,33	11,70
BASCHI										
Alberghiero	3	66	2	50	2	50	-33,3	-24,24	0,00	0,00
Extralberghiero	36	582	40	801	48	855	11,1	37,63	20,00	6,74
Totale	39	648	42	851	50	905	7,7	31,33	19,05	6,35
CASTEL GIORGIO										
Alberghiero	1	52	1	52	1	52	0,0	0,00	0,00	0,00
Extralberghiero	12	123	11	126	10	114	-8,3	2,44	-9,09	-9,52
Totale	13	175	12	178	11	166	-7,7	1,71	-8,33	-6,74
CASTEL VISCARDO										
Alberghiero	1	18	1	18	1	18	0,0	0,00	0,00	0,00
Extralberghiero	8	60	12	79	14	88	50,0	31,67	16,67	11,39
Totale	9	78	13	97	15	106	44,4	24,36	15,38	9,28
CITTA' DELLA PIEVE										
Alberghiero	5	208	5	208	5	208	0,0	0,00	0,00	0,00
Extralberghiero	72	1.067	81	1.093	86	1.116	12,5	2,44	6,17	2,10
Totale	77	1.275	86	1.301	91	1.324	11,7	2,04	5,81	1,77
FABRO										
Alberghiero	3	326	3	326	3	326	0,0	0,00	0,00	0,00
Extralberghiero	10	227	11	231	11	267	10,0	1,76	0,00	15,58
Totale	13	553	14	557	14	593	7,7	0,72	0,00	6,46
FICULLE										
Alberghiero	1	51	1	51	1	51	0,0	0,00	0,00	0,00
Extralberghiero	17	166	22	193	25	206	29,4	16,27	13,64	6,74
Totale	18	217	23	244	26	257	27,8	12,44	13,04	5,33
GIOVE										
Alberghiero	1	21	1	21	1	21	0,0	0,00	0,00	0,00
Extralberghiero	7	73	6	67	9	93	-14,3	-8,22	50,00	38,81
Totale	8	94	7	88	10	114	-12,5	-6,38	42,86	29,55
GUARDEA										
Alberghiero	1	23	1	23	1	23	0,0	0,00	0,00	0,00
Extralberghiero	6	53	6	53	8	63	0,0	0,00	33,33	18,87
Totale	7	76	7	76	9	86	0,0	0,00	28,57	13,16
LUGNANO IN TEVERINA										
Alberghiero	0	0	0	0	0	0	0,0	0,0	0,0	0,0
Extralberghiero	7	82	8	86	9	89	14,3	4,9	12,5	3,5
Totale	7	82	8	86	9	89	14,3	4,9	12,5	3,5
MONTECCHIO										
Alberghiero	2	22	1	12	1	12	-50,0	-45,5	0,0	0,0
Extralberghiero	9	133	12	149	12	149	33,3	12,0	0,0	0,0
Totale	11	155	13	161	13	161	18,2	3,9	0,0	0,0
MONTEGABBIONE										
Alberghiero	0	0	0	0	0	0	0,0	0,0	0,0	0,0
Extralberghiero	11	146	13	158	14	170	18,2	8,2	7,7	7,6
Totale	11	146	13	158	14	170	18,2	8,2	7,7	7,6
MONTELEONE D'ORVIETO										
Alberghiero	0	0	0	0	0	0	0,0	0,00	0,00	0,00
Extralberghiero	18	255	21	280	23	292	16,7	9,80	9,52	4,29
Totale	18	255	21	280	23	292	16,7	9,80	9,52	4,29

Tabella 5.3 - Esercizi e posti letto nei comuni dell'Orvietano negli anni 2018, 2019 e 2020 (segue)

	2018		2019		2020		% 2018-19		%2019-20	
	ESERCIZI	POSTI LETTO	ESERCIZI	POSTI LETTO	ESERCIZI	POSTI LETTO	ESERCIZI	POSTI LETTO	ESERCIZI	POSTI LETTO
ORVIETO										
Alberghiero	26	1.144	26	1.144	26	1.144	0,0	0,00	0,00	0,00
Extralberghiero	240	2.077	280	2.284	282	2.417	16,7	9,97	0,71	5,82
Totale	266	3.221	306	3.428	308	3.561	15,0	6,43	0,65	3,88
PARRANO										
Alberghiero	0	0	0	0	0	0	0,0	0,00	0,00	0,00
Extralberghiero	8	107	9	117	9	117	12,5	9,35	0,00	0,00
Totale	8	107	9	117	9	117	12,5	9,35	0,00	0,00
PENNA IN TEVERINA										
Alberghiero	0	0	0	0	0	0	0,0	0,0	0,0	0,0
Extralberghiero	8	72	10	83	13	102	25,0	15,3	30,0	22,9
Totale	8	72	10	83	13	102	25,0	15,3	30,0	22,9
PIEGARO										
Alberghiero	3	87	3	87	3	87	0,0	0,00	0,00	0,00
Extralberghiero	57	608	69	670	73	692	21,1	10,20	5,80	3,28
Totale	60	695	72	757	76	779	20,0	8,92	5,56	2,91
PORANO										
Alberghiero	0	0	0	0	0	0	0,0	0,0	0,0	0,0
Extralberghiero	8	60	8	49	9	67	0,0	-18,3	12,5	36,7
Totale	8	60	8	49	9	67	0,0	-18,3	12,5	36,7
SAN VENANZO										
Alberghiero	0	0	0	0	0	0	0,0	0,0	0,0	0,0
Extralberghiero	40	595	50	661	53	670	25,0	11,1	6,0	1,4
Totale	40	595	50	661	53	670	25,0	11,1	6,0	1,4
TODI										
Alberghiero	11	568	11	568	11	568	0,0	0,0	0,0	0,0
Extralberghiero	127	2.044	151	2.160	149	2.071	18,9	5,7	-1,3	-4,1
Totale	138	2.612	162	2.728	160	2.639	17,4	4,4	-1,2	-3,3
AMBITO TERRITORIALE ORVIETO										
Alberghiero	71	3.213	66	3.096	65	3.056	-7	-4	-2	-1
Extralberghiero	797	9.856	926	10.714	966	11.048	16	9	4	3
Totale	868	13.069	982	13.727	1.018	14.002	13	5	4	2
PROVINCIA DI TERNI										
Alberghiero	91	4.150	86	4.057	85	4.053	-5,49	-2,24	-1,16	-0,10
Extralberghiero	804	10.693	927	11.471	978	11.956	15,30	7,28	5,50	4,23
Totale	895	14.843	1.013	15.528	1.063	16.009	13,18	4,61	4,94	3,10
PROVINCIA DI PERUGIA										
Alberghiero	436	24.432	423	24.056	409	23.099	-2,98	-1,54	-3,31	-3,98
Extralberghiero	3.635	54.572	4.053	56.221	4.167	56.533	11,50	3,02	2,81	0,55
Totale	4.071	79.004	4.476	80.277	4.576	79.632	9,95	1,61	2,23	-0,80
REGIONE UMBRIA										
Alberghiero	527	28.582	509	28.113	494	27.152	-3,4	-1,64	-2,95	-3,42
Extralberghiero	4.439	65.265	4.980	67.692	5.145	68.489	12,2	3,72	3,31	1,18
Totale	4.966	93.847	5.489	95.805	5.639	95.641	10,5	2,09	2,73	-0,17

Fonte: Elaborazione su dati Regione Umbria

5.2.1 Le tipologie di strutture ricettive

Nell'ambito territoriale dell'Orvietano ricadono complessivamente 804 strutture ricettive (Tabella 5.4), le quali rappresentano quasi il 19% del totale della regione Umbria. In questo ambito, una percentuale particolarmente corposa delle strutture (più del 28%) ricade in un solo comune, Orvieto. In linea generale, il settore extralberghiero prevale largamente su quello alberghiero. Le tipologie di strutture ricettive più rappresentate nell'ambito territoriale dell'Orvietano sono l'agriturismo (31%), le case e appartamenti per vacanze (28%), il bed and breakfast (14%), l'affittacamere (13%), e l'albergo (6%) (Grafico 5.1); la ripartizione delle tipologie di strutture ricettive è tendenzialmente in linea con quella riscontrata a livello provinciale e regionale, anche se al primato degli agriturismi fa seguito un numero particolarmente elevato anche di case e appartamenti per vacanze, più di quanto si possa osservare negli altri ambiti e nel resto della regione. L'agriturismo, la tipologia ricettiva più

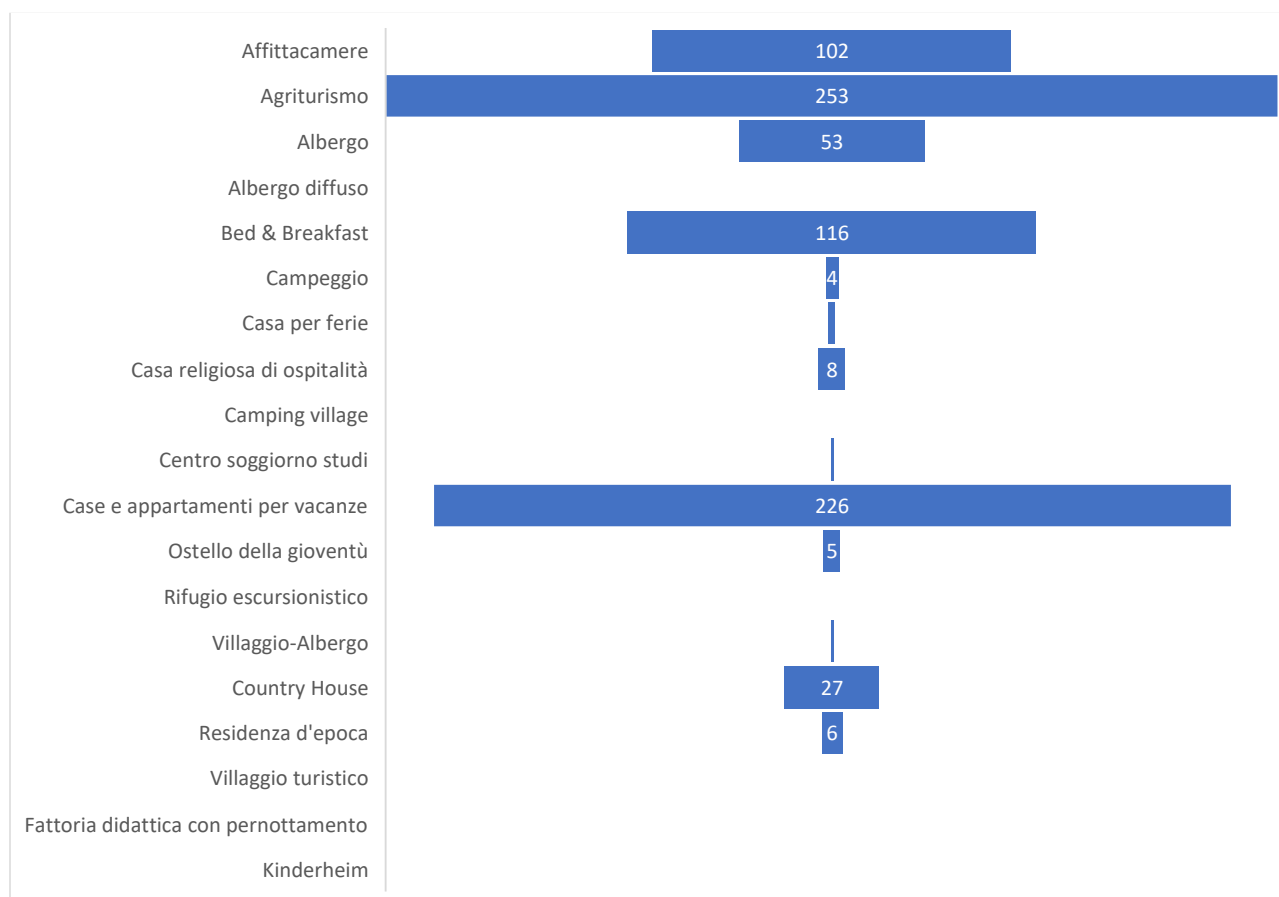
diffusa in questo ambito territoriale con 253 agriturismi, rappresenta più del 19% del totale regionale. I comuni dell'ambito contribuiscono in varia misura al numero di strutture di questa tipologia: Allerona (5%), Alviano (0,4%), Amelia (9%), Avigliano Umbro (2%), Baschi (5%), Castel Giorgio (1%), Castel Viscardo (1%), Città della Pieve (11%), Fabro (2%), Ficulle (3%), Giove + Penna in Teverina (2%), Guardea (1%), Lugnano in Teverina (1%), Montecchio (5%), Montegabbione (3%), Monteleone d'Orvieto (3%), Orvieto (13%), Parrano (2%), Piegara (5%), Porano (1%), San Venanzo (7%), e Todi (19%); nessun agriturismo ad Attigliano.

Tabella 5.4 - Strutture ricettive per tipologia nell'ambito territoriale dell'Orvietano

Comuni	Tipologie di strutture ricettive																			Totale
	Affittacamere	Agriturismo	Albergo	Albergo diffuso	Bed & Breakfast	Campaggio	Casa per ferie	Casa religiosa di ospitalità	Camping village	Centro soggiorno studi	Casa e appartamenti per vacanze	Ostello della gioventù	Refugio escursionistico	Villaggio Albergo	Country House	Residenza d'epoca	Villaggio turistico	Fattoria didattica con pernottamento	Kinderheim	
ALLERONA	1	12	0	0	2	0	0	0	0	0	4	0	0	0	1	0	0	0	0	20
ALVIANO	1	1	1	0	0	0	0	0	0	0	1	0	0	0	0	0	0	0	0	4
AMELIA	5	24	2	0	11	0	0	1	0	0	15	2	0	0	3	1	0	0	0	64
ATTIGLIANO	0	0	3	0	0	0	0	0	0	0	2	0	0	0	0	0	0	0	0	5
AVIGLIANO UMBRO	2	6	1	0	3	0	0	0	0	0	2	0	0	0	1	0	0	0	0	15
BASCHI	8	13	1	0	2	4	0	0	0	0	16	0	0	1	2	0	0	0	0	47
CASTEL GIORGIO	2	3	1	0	3	0	0	0	0	0	2	0	0	0	1	0	0	0	0	12
CASTEL VISCARDO	1	3	1	0	5	0	0	0	0	0	4	0	0	0	0	0	0	0	0	14
CITTA' DELLA PIEVE	6	29	4	0	12	0	0	1	0	0	2	1	0	0	3	0	0	0	0	58
FABRO	0	5	3	0	2	0	0	0	0	0	1	0	0	0	2	0	0	0	0	13
FICULLE	2	9	1	0	2	0	0	0	0	0	12	0	0	0	0	0	0	0	0	26
GIOVE + PENNA IN TEVERINA	5	4	1	0	3	0	0	0	0	0	2	1	0	0	0	0	0	0	0	16
GUARDEA	0	2	0	0	4	0	0	0	0	0	1	0	0	0	0	0	0	0	0	7
LUGNANO IN TEVERINA	2	3	0	0	1	0	0	0	0	0	4	0	0	0	0	0	0	0	0	10
MONTECCHIO	1	5	1	0	2	0	0	0	0	0	1	0	0	0	1	0	0	0	0	11
MONTEGABBIONE	0	7	0	0	2	0	0	0	0	0	1	0	0	0	2	0	0	0	0	12
MONTELEONE D'ORVIETO	3	7	0	0	0	0	0	0	0	0	3	0	0	0	0	0	0	0	0	13
ORVIETO	38	34	23	0	39	0	0	5	0	1	82	1	0	0	3	1	0	0	0	227
PARRANO	1	4	0	0	0	0	0	0	0	0	1	0	0	0	2	0	0	0	0	8
PIEGARA	7	14	2	0	3	0	0	0	0	0	40	0	0	0	0	1	0	0	0	67
PORANO	0	2	0	0	3	0	0	0	0	0	2	0	0	0	1	0	0	0	0	8
SAN VENANZO	3	19	0	0	3	0	0	0	0	0	11	0	0	0	0	0	0	0	0	36
TODI	14	47	8	0	14	0	2	1	0	0	17	0	0	0	5	3	0	0	0	111
Totale ambito territoriale	102	253	53	0	116	4	2	8	0	1	226	5	0	1	27	6	0	0	0	804
Provincia PG	509	1111	358	3	603	21	17	48	4	5	562	23	8	23	104	25	1	4	1	3430
Provincia TR	122	218	76	0	152	8	2	6	0	2	222	6	2	3	31	4	1	3	0	858
Regione Umbria	631	1329	434	3	755	29	19	54	4	7	784	29	10	26	135	29	2	7	1	4288

Fonte: Umbria dataset disponibile nel web il 21 maggio 2021 (<http://dati.umbria.it/dataset/strutture-ricettive>).

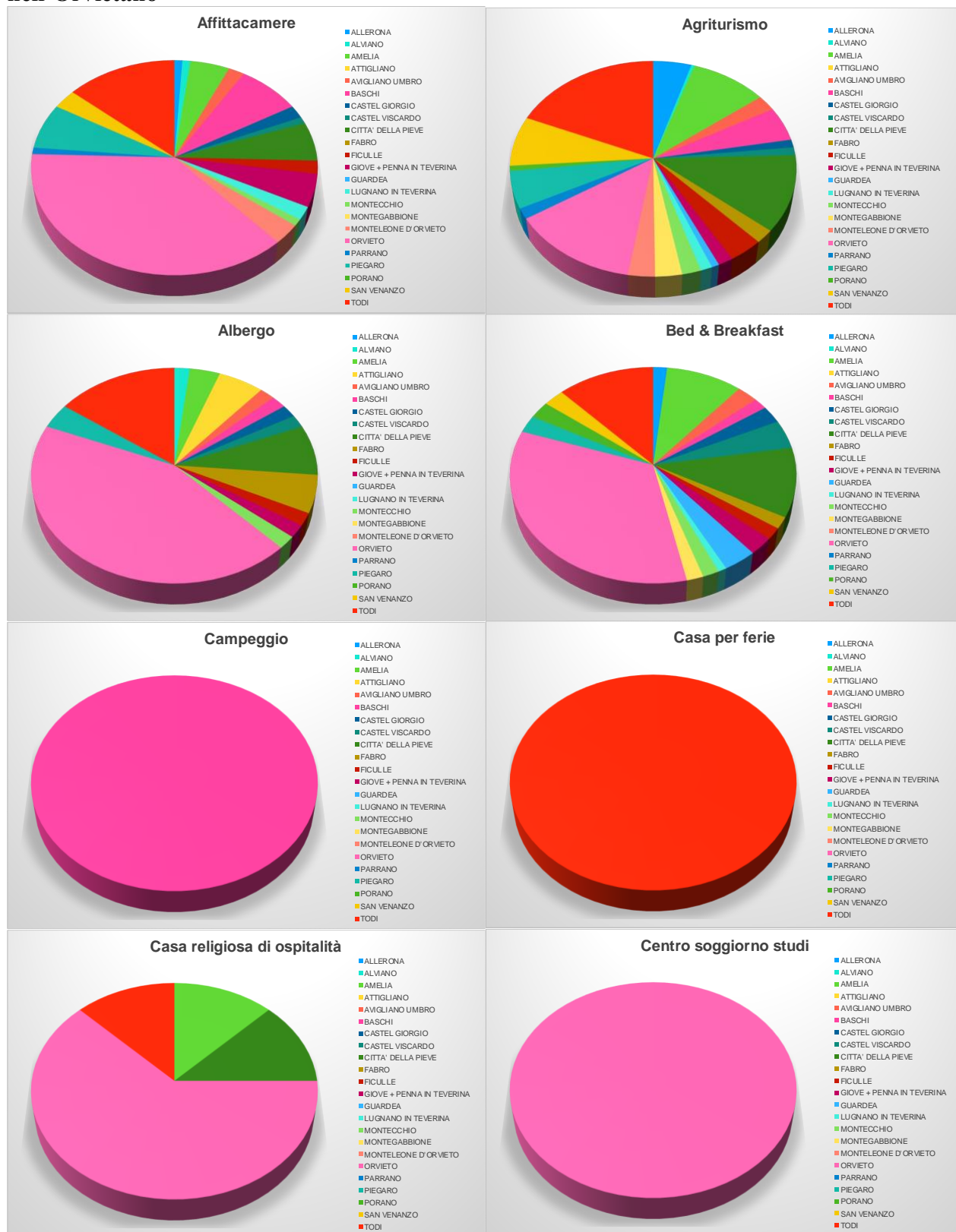
Grafico 5.1 - Strutture ricettive per tipologia nell'ambito territoriale dell'Orvietano

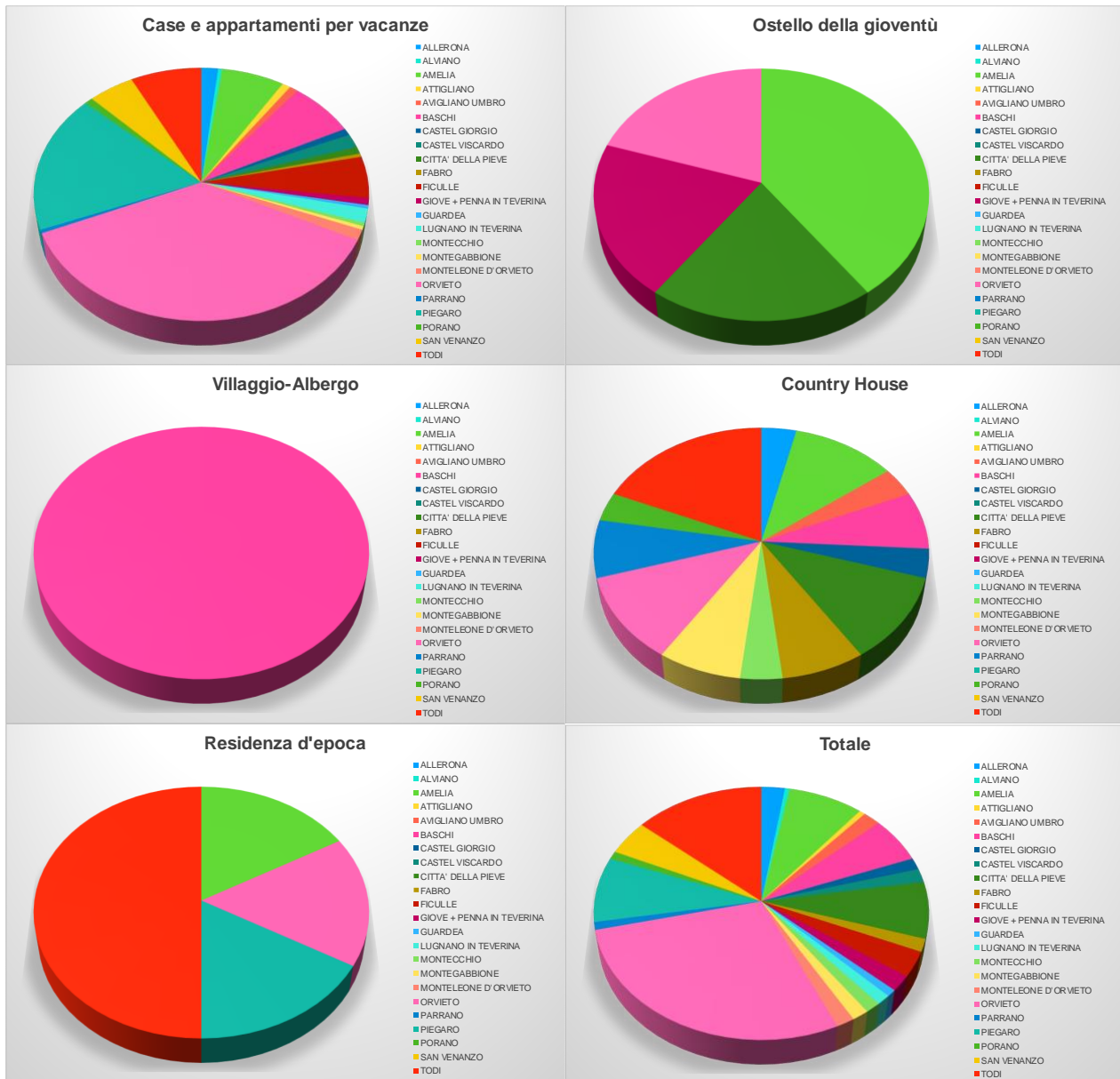


Fonte: Elaborazione su dati Umbria dataset disponibile nel web il 21 maggio 2021 (<http://dati.umbria.it/dataset/strutture-ricettive>).

Grazie alle rappresentazioni con i diversi colori nei grafici a torta (Grafico 5.2) è ben visibile la rappresentatività delle diverse tipologie di strutture ricettive in ogni comune. Più di un terzo degli affittacamere dell'ambito territoriale dell'Orvietano insistono infatti nel comune di Orvieto, e il restante è suddiviso in varie percentuali minori sugli altri comuni, con Città della Pieve e Todi che emergono leggermente sugli altri. Ripartizione molto simile per gli alberghi e i bed and breakfast. A Baschi sono collocati gli unici quattro campeggi e l'unico villaggio albergo. A Todi sono presenti le due case per ferie e a Orvieto l'unico centro soggiorno studi. Più del 60% delle case religiose di ospitalità sono nel comune di Orvieto, il restante è dislocato tra Todi, Amelia e Città della Pieve. Il 40% delle case e appartamenti per vacanze è a Orvieto, circa il 20% a Piegara, e il restante negli altri comuni. Due ostelli della gioventù nel comune di Amelia, uno a Orvieto, uno a Città della Pieve, e uno a Giove e Penna in Teverina. Tre delle sei residenze d'epoca presenti nel territorio dell'Orvietano sono a Todi, ma ne è presente una anche nei comuni di Amelia, Parrano e Piegara. Non c'è un comune che primeggia particolarmente per numero di agriturismi (solo Todi, Città della Pieve, e Orvieto ne hanno alcuni in più rispetto agli altri), e lo stesso accade per le country house.

Grafico 5.2 - Rappresentatività per comune di ogni tipologia di struttura ricettiva nell'Orvietano





Fonte: Elaborazione su dati Umbria dataset disponibile nel web il 21 maggio 2021 (<http://dati.umbria.it/dataset/strutture-ricettive>).

5.2.2. I servizi offerti dagli agriturismi

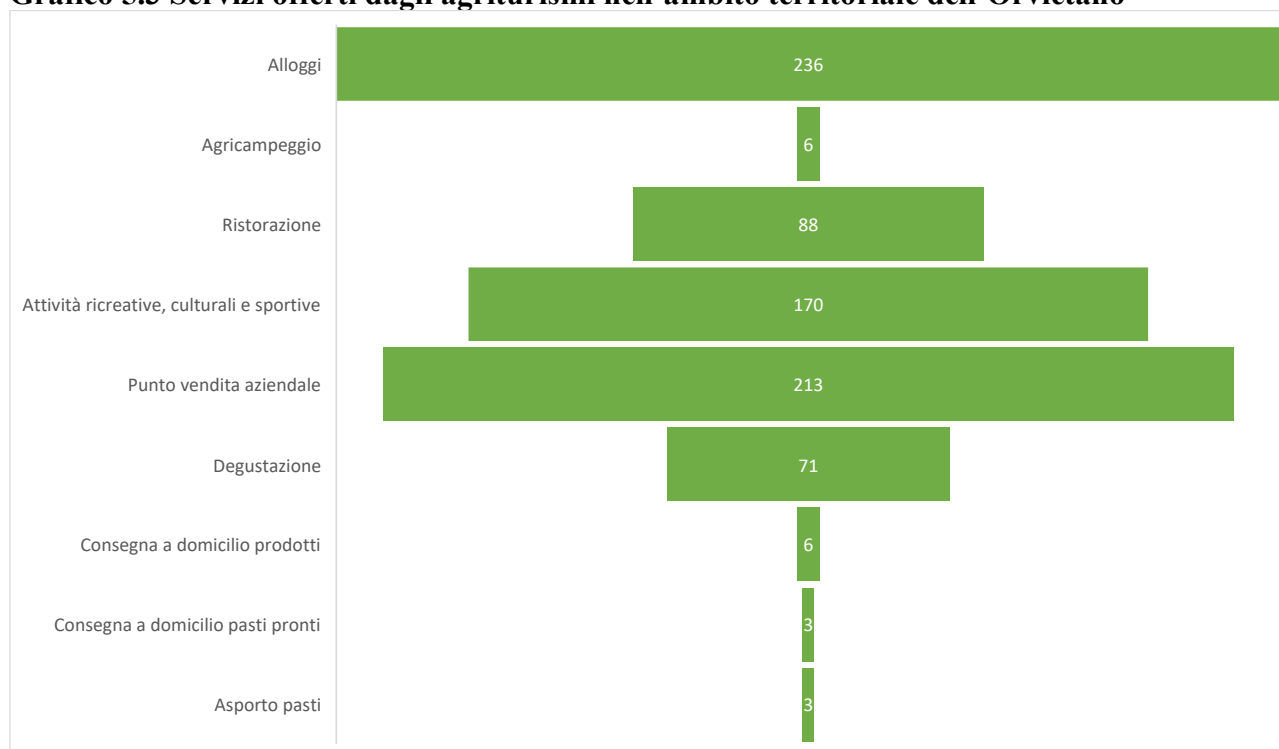
L'agriturismo è la forma di ricettività più diffusa sul territorio regionale. Grazie alla banca dati del MiPAAF nella tabella 5.5 sono riportati i servizi offerti dagli agriturismi. Il servizio di alloggio è quello più largamente offerto e garantito, seguito dalla presenza di punto vendita aziendale e dall'offerta di attività ricreative, culturali, e sportive. Alcuni esercizi, seppur pochi se si tiene conto del totale degli agriturismi dell'ambito, offrono servizio di consegna a domicilio di prodotti e di pasti pronti e possibilità di asporto (Grafico 5.3).

Tabella 5.5 - Rappresentatività per comune dei servizi offerti dagli agriturismi dell'Orvietano

Comune	Alloggi	Agricampeggio	Ristorazione	Attività ricreative, culturali e sportive	Punto vendita aziendale	Degustazione	Consegna a domicilio prodotti	Consegna a domicilio pasti pronti	Asporto pasti
Allerona	12	0	4	8	11	5	0	0	0
Alviano	1	0	0	0	1	0	0	0	0
Amelia	23	0	7	18	22	11	1	1	1
Attigliano	0	0	0	0	0	0	0	0	0
Avigliano umbro	4	1	1	3	3	1	0	0	0
Baschi	4	0	3	10	11	2	1	1	1
Castel Giorgio	3	0	2	2	2	0	0	0	0
Castel Viscardo	3	0	0	2	3	0	0	0	0
Città della Pieve	28	0	4	16	22	4	0	0	0
Fabro	6	0	2	5	5	2	0	0	0
Ficulle	9	1	4	9	9	4	0	0	0
Giove	1	0	0	1	1	0	1	0	0
Guarda	1	0	1	2	2	0	0	0	0
Lugnano in Teverina	3	0	2	3	3	2	0	0	0
Montecchio	1	0	4	4	5	1	0	0	0
Montegabbione	8	1	5	5	6	5	1	0	0
Monteleone d'Orvieto	6	2	3	5	5	4	0	0	0
Orvieto	40	1	18	30	34	14	0	0	0
Parrano	5	0	5	3	5	4	0	0	0
Penna in Teverina	2	0	1	2	2	1	0	0	0
Piegaro	11	0	2	7	7	1	0	0	0
Porano	3	0	1	2	2	2	0	0	0
San Venanzo	18	0	9	3	13	3	1	1	1
Todi	44	0	10	30	39	5	1	0	0
Totale	236	6	88	170	213	71	6	3	3

Fonte: Elaborazione su dati MiPAAF, 2022

Grafico 5.3 Servizi offerti dagli agriturismi nell'ambito territoriale dell'Orvietano

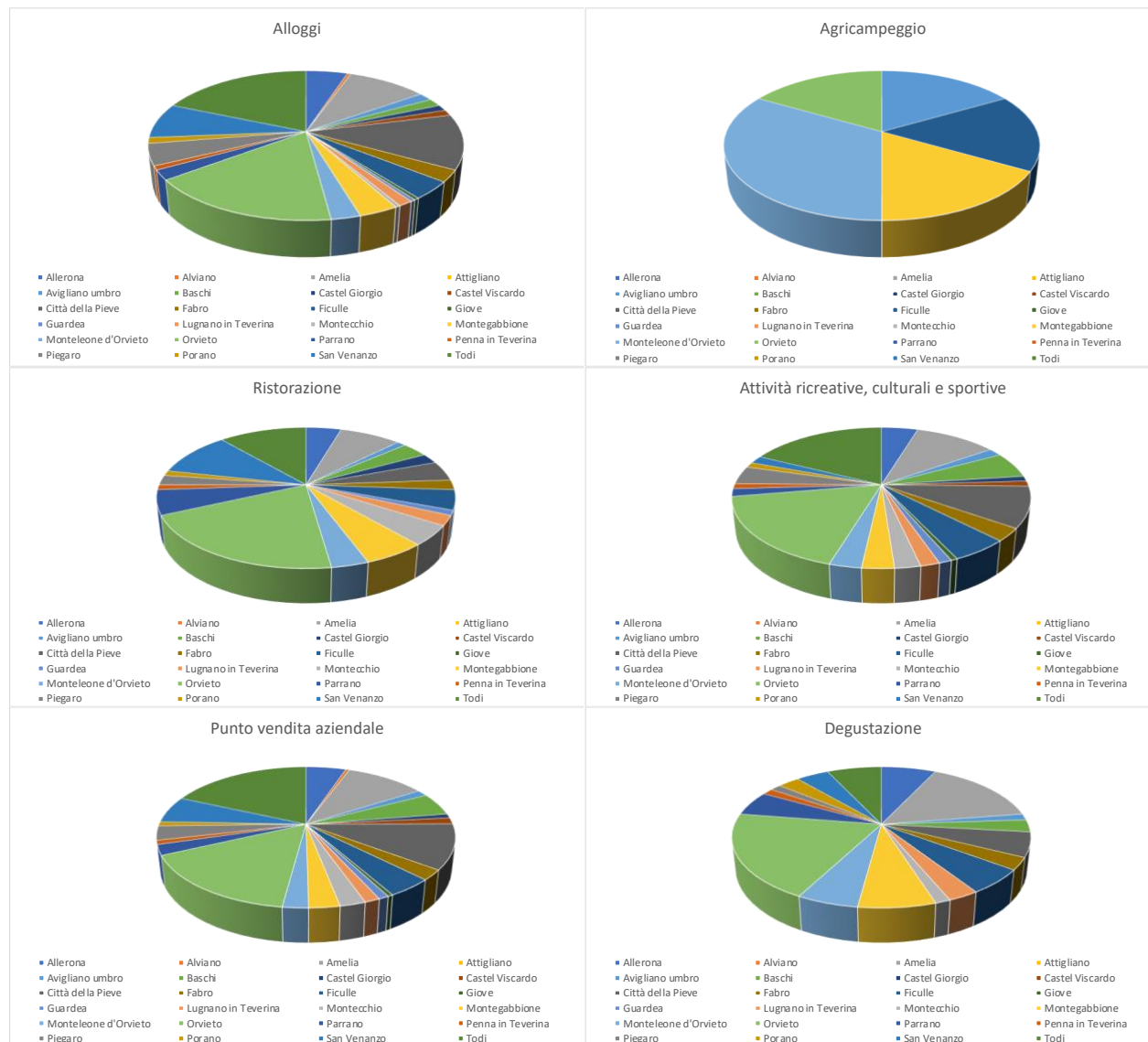


Fonte: Elaborazione su dati MiPAAF, 2022

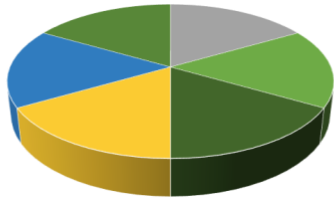
Il grafico 5.4 riporta la rappresentatività delle diverse tipologie dei servizi offerti dagli agriturismi in ogni comune. I comuni di Todi e di Orvieto presentano tendenzialmente il maggior numero di agriturismi che offrono una gamma ampia dei servizi: di alloggio, di ristorazione, di attività ricreative, culturali, e sportive, e la presenza del punto vendita. Un agricampeggio è presente nei comuni di Avigliano Umbro, a Ficulle, a Montegabbione, a Orvieto, due a Monteleone d'Orvieto. È piuttosto

ben diffusa sul territorio la possibilità di consegne a domicilio e di asporto; si registrano infatti agriturismi che consegnano a domicilio i propri prodotti nei comuni di Giove, Montegabbione, Todi, Amelia, Baschi, e San Venanzo; negli ultimi tre comuni ci sono anche agriturismi che effettuano anche l'asporto e la consegna di pasti pronti.

Grafico 5.4 - Rappresentatività per comune dei servizi offerti dagli agriturismi dell'Orvietano

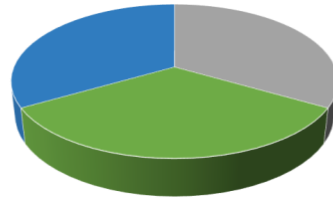


Consegna a domicilio prodotti



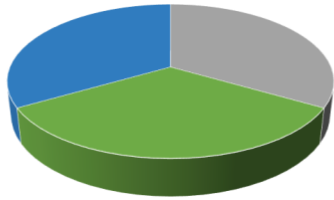
- Allerona
- Alviano
- Amelia
- Attigliano
- Avigliano umbro
- Baschi
- Castel Giorgio
- Castel Viscardo
- Città della Pieve
- Fabro
- Ficulle
- Giove
- Guardea
- Lugnano in Teverina
- Montecchio
- Montegabbione
- Monteleone d'Orvieto
- Orvieto
- Penna in Teverina
- Piegaro
- Porano
- Parrano
- Todi
- San Venanzo

Consegna a domicilio pasti pronti



- Allerona
- Alviano
- Amelia
- Attigliano
- Avigliano umbro
- Baschi
- Castel Giorgio
- Castel Viscardo
- Città della Pieve
- Fabro
- Ficulle
- Giove
- Guardea
- Lugnano in Teverina
- Montecchio
- Montegabbione
- Monteleone d'Orvieto
- Orvieto
- Penna in Teverina
- Piegaro
- Porano
- Parrano
- Todi
- San Venanzo

Asporto pasti



- Allerona
- Alviano
- Amelia
- Attigliano
- Avigliano umbro
- Baschi
- Castel Giorgio
- Castel Viscardo
- Città della Pieve
- Fabro
- Ficulle
- Giove
- Guardea
- Lugnano in Teverina
- Montecchio
- Montegabbione
- Monteleone d'Orvieto
- Orvieto
- Penna in Teverina
- Piegaro
- Porano
- Parrano
- Todi
- San Venanzo

Fonte: Elaborazione su dati MiPAAF, 2022

6. Analisi del turismo nell'ambito territoriale dell'Alta Valtiberina

Nell'ambito territoriale dell'Alta Valtiberina ricadono 8 comuni: Citerna, Città di Castello, Gubbio, Monte Santa Maria Tiberina, Montone, Pietralunga, San Giustino, e Umbertide, tutti facenti parte della provincia di Perugia.

6.1 La domanda di turismo: arrivi, presenze, permanenza media

Secondo i dati ufficiali forniti dalla Regione Umbria, i comuni dell'ambito territoriale dell'Alta Valtiberina, tra il 2018 e il 2019, hanno assistito ad un leggero aumento nel numero degli arrivi (+1,5%), in linea con i lievi incrementi registrati a livello provinciale con +1% e a livello regionale con +1% (Tabella 6.1). Alla variazione dell'ambito territoriale i vari comuni hanno contribuito in misura diversa; in particolare, ad incrementi dei comuni di Montone (+14%), Monte Santa Maria Tiberina (+8%), Città di Castello (+7%), Citerna (+3%) e Gubbio (+0,7%), sono corrisposti decrementi per i comuni di Umbertide (-16%), San Giustino (-13%), Pietralunga (-0,7%). In merito alla provenienza di tali arrivi, si osserva che a diminuire è stata, seppure in minima misura, la componente straniera (-2%), mentre la componente italiana è aumentata (+2%). Rispetto alle presenze, i comuni dell'ambito qui considerati registrano, nello stesso periodo, un aumento del dato complessivo pari al +3%, leggermente superiore rispetto al dato medio regionale (+1%) e provinciale (+1%). Sono stati registrati incrementi per San Giustino (+24%), Montone (+16%), Monte Santa Maria Tiberina (+16%), Gubbio (+8%), Città di Castello (+4%), mentre sono in calo le presenze per Umbertide (-22,5%), Citerna (-15%), Pietralunga (-8%). Anche per le presenze, a livello di ambito territoriale, segno positivo (+6%) per la componente italiana, e negativo, seppur minima, per quella straniera (circa -1%).

Nella comparazione tra 2019 e 2020, influenzata dalla pandemia da COVID-19, si evidenzia per l'intero ambito territoriale un calo degli arrivi pari a -47%, più contenuto di quello registrato per la provincia di Perugia (-54%) e della regione Umbria (-53%). Per tutti i comuni le variazioni sono state piuttosto consistenti: Umbertide (-56%), Pietralunga (-51%), Citerna (-51%), Gubbio (-48%), San Giustino (-47%), Città di Castello (-44%), Monte Santa Maria Tiberina (-40%), e Montone (-34%). Particolarmente significativo per il territorio dell'Alta Valtiberina è il calo degli arrivi degli stranieri (-74%), un calo di quasi il doppio di quello degli italiani. Anche riguardo le presenze gli effetti della pandemia si sono fatti sentire, con -46% per l'intero ambito territoriale, in linea con quelli che hanno interessato la provincia di Perugia (-49%) e la regione (-48%). La riduzione delle presenze ha interessato in misura diversa i comuni dell'ambito: Umbertide (-51%), San Giustino (-49%), Gubbio (-48%), Citerna (-35%), Città di Castello (-45%), Montone (-45%), Monte Santa Maria Tiberina (-44%), Pietralunga (-4%). Come per gli arrivi, tra 2019 e 2020 il calo più consistente per

il settore turistico dell'Alta Valtiberina è stato nelle presenze degli stranieri (-71%), il doppio del calo degli italiani.

Tabella 6.1. - Arrivi e presenze nei comuni dell'Alta Valtiberina negli anni 2018, 2019 e 2020

	2018		2019		2020		% 2018-19		% 2019-20	
	ARRIVI	PRESENZE	ARRIVI	PRESENZE	ARRIVI	PRESENZE	ARRIVI	PRESENZE	ARRIVI	PRESENZE
CITERNA										
Italiani	646	2.092	684	1.340	517	2.232	5,9	-35,95	-24,42	66,57
Stranieri	606	3.476	601	3.406	111	861	-0,8	-2,01	-81,53	-74,72
Totale	1.252	5.568	1.285	4.746	628	3.093	2,6	-14,76	-51,13	-34,83
CITTA' DI CASTELLO										
Italiani	41.469	100.721	44.984	111.247	27.277	68.526	8,5	10,5	-39,4	-38,4
Stranieri	8.745	38.561	8.544	33.933	2.718	11.127	-2,3	-12,0	-68,2	-67,2
Totale	50.214	139.282	53.528	145.180	29.995	79.653	6,6	4,2	-44,0	-45,1
GUBBIO										
Italiani	92.424	176.441	93.061	190.347	54.123	118.267	0,7	7,88	-41,84	-37,87
Stranieri	18.487	58.708	18.592	63.914	3.954	15.066	0,6	8,87	-78,73	-76,43
Totale	110.911	235.149	111.653	254.261	58.077	133.333	0,7	8,13	-47,98	-47,56
MONTE SANTA MARIA TIBERINA										
Italiani	828	2.222	789	2.032	1.074	4.614	-4,7	-8,55	36,12	127,07
Stranieri	2.260	15.742	2.538	18.885	913	7.143	12,3	19,97	-64,03	-62,18
Totale	3.088	17.964	3.327	20.917	1.987	11.757	7,7	16,44	-40,28	-43,79
MONTEONE										
Italiani	5.159	19.962	6.050	21.512	4.706	15.715	17,3	7,76	-22,21	-26,95
Stranieri	2.015	11.169	2.147	14.597	699	4.212	6,6	30,69	-67,44	-71,14
Totale	7.174	31.131	8.197	36.109	5.405	19.927	14,3	15,99	-34,06	-44,81
PIETRALUNGA										
Italiani	4.669	13.040	4.586	13.144	2.801	9.055	-1,8	0,80	-38,92	-31,11
Stranieri	2.889	11.923	2.921	9.746	875	4.607	1,1	-18,26	-70,04	-52,73
Totale	7.558	24.963	7.507	22.890	3.676	13.662	-0,7	-8,30	-51,03	-40,31
SAN GIUSTINO										
Italiani	844	4.033	842	5.451	548	3.185	-0,2	35,16	-34,92	-41,57
Stranieri	576	3.024	397	3.314	112	1.293	-31,1	9,59	-71,79	-60,98
Totale	1.420	7.057	1.239	8.765	660	4.478	-12,7	24,20	-46,73	-48,91
UMBERTIDE										
Italiani	8.380	25.530	7.123	19.125	4.227	16.192	-15,0	-25,1	-40,7	-15,3
Stranieri	5.675	36.298	4.679	28.767	941	7.307	-17,6	-20,7	-79,9	-74,6
Totale	14.055	61.828	11.802	47.892	5.168	23.499	-16,0	-22,5	-56,2	-50,9
AMBITO TERRITORIALE ALTA VALTIBERINA										
Italiani	154.419	344.041	158.119	364.198	95.273	237.786	2,4	5,86	-39,75	-34,71
Stranieri	41.253	178.901	40.419	176.562	10.323	51.616	-2,0	-1,31	-74,46	-70,77
Totale	195.672	522.942	198.538	540.760	105.596	289.402	1,5	3,41	-46,81	-46,48
PROVINCIA DI PERUGIA										
Italiani	1.456.214	3.275.193	1.494.244	3.385.837	857.885	2.257.984	2,61	3,38	-42,59	-33,31
Stranieri	623.123	1.942.979	607.427	1.895.036	107.641	435.331	-2,52	-2,47	-82,28	-77,03
Totale	2.079.337	5.218.172	2.101.671	5.280.873	965.526	2.693.315	1,07	1,20	-54,06	-49,00
REGIONE UMBRIA										
Italiani	1.724.839	3.809.767	1.774.325	3.923.376	1.045.544	2.657.521	2,9	2,98	-41,07	-32,26
Stranieri	753.368	2.271.880	737.130	2.228.202	132.052	516.797	-2,2	-1,92	-82,09	-76,81
Totale	2.478.207	6.081.647	2.511.455	6.151.578	1.177.596	3.174.318	1,3	1,15	-53,11	-48,40

Fonte: Elaborazione su dati Regione Umbria

Durante il triennio di osservazione la permanenza media nell'ambito territoriale dell'Alta Valtiberina, che arriva quasi a 3 notti, è aumentata; tra 2018 e il 2019 più di quanto registrato a livello provinciale e regionale, tra il 2019 e 2020 meno (Tabella 6.2). Coloro che trascorrono un maggior numero di notti sono di gran lunga gli stranieri. I valori più alti di permanenza media nell'Alta Valtiberina si sono registrati a San Giustino con 6,47 notti per gli italiani nel 2019 e, sempre a San Giustino, con 11,54 notti per gli stranieri nel 2020.

Tabella 2.2 - Permanenza media nei comuni dell'Alta Valtiberina negli anni 2018, 2019 e 2020

	Permanenza Media				
	2018	2019	2020	% 2018-19	%2019-20
CITERNA					
Italiani	3,24	1,96	4,32	-39,50	120,37
Stranieri	5,74	5,67	7,76	-1,20	36,87
Totale	4,45	3,69	4,93	-16,95	33,35
CITTA' DI CASTELLO					
Italiani	2,43	2,47	2,51	1,82	1,58
Stranieri	4,41	3,97	4,09	-9,93	3,08
Totale	2,77	2,71	2,66	-2,22	-2,09
GUBBIO					
Italiani	1,91	2,05	2,19	7,14	6,83
Stranieri	3,18	3,44	3,81	8,25	10,84
Totale	2,12	2,28	2,30	7,41	0,81
MONTE SANTA MARIA TIBERINA					
Italiani	2,68	2,58	4,30	-4,03	66,81
Stranieri	6,97	7,44	7,82	6,83	5,14
Totale	5,82	6,29	5,92	8,07	-5,89
MONTONE					
Italiani	3,87	3,56	3,34	-8,11	-6,08
Stranieri	5,54	6,80	6,03	22,66	-11,37
Totale	4,34	4,41	3,69	1,51	-16,31
PIETRALUNGA					
Italiani	2,79	2,87	3,23	2,62	12,79
Stranieri	4,13	3,34	5,27	-19,15	57,80
Totale	3,30	3,05	3,72	-7,68	21,89
SAN GIUSTINO					
Italiani	4,78	6,47	5,81	35,48	-10,22
Stranieri	5,25	8,35	11,54	59,00	38,30
Totale	4,97	7,07	6,78	42,35	-4,09
UMBERTIDE					
Italiani	3,05	2,68	3,83	-11,87	42,67
Stranieri	6,40	6,15	7,77	-3,88	26,30
Totale	4,40	4,06	4,55	-7,75	12,05
AMBITO TERRITORIALE ALTA VALTIBERINA					
Italiani	2,23	2,30	2,50	3,38	8,36
Stranieri	4,34	4,37	5,00	0,73	14,46
Totale	2,67	2,72	2,74	1,91	0,62
PROVINCIA DI PERUGIA					
Italiani	2,25	2,27	2,63	0,75	16,16
Stranieri	3,12	3,12	4,04	0,05	29,63
Totale	2,51	2,51	2,79	0,13	11,02
REGIONE UMBRIA					
Italiani	2,21	2,21	2,54	0,11	14,95
Stranieri	3,02	3,02	3,91	0,24	29,47
Totale	2,45	2,45	2,70	-0,19	10,05

Fonte: Elaborazione su dati Regione Umbria

6.2 L'offerta di turismo: esercizi e posti letto

L'ambito territoriale dell'Alta Valtiberina ha visto tra il 2018 e il 2019 un incremento del +10% del numero di esercizi (Tabella 6.3), aumento perfettamente in linea con quello della provincia (+10%) e della regione (+10,5%). Sul territorio analizzato, si è registrato un incremento degli esercizi in diversi comuni, tra cui in primis Monte Santa Maria Tiberina (+78%), ma anche Città di Castello (+21%), Montone (+11%), Umbertide (+8%) e Gubbio (+3%). In due comuni sono diminuiti gli esercizi: Pietralunga (-8%), e San Giustino (-4%). In particolare, per l'intero ambito, sono state le strutture extralberghiere ad aumentare (+12%), mentre le strutture alberghiere sono diminuite (-9%), come nel resto della provincia (+11,5%, rispetto al -3% dell'alberghiero) e della regione (+12%, rispetto al -3% dell'alberghiero). Tra il 2018 e il 2019 i posti letto dell'ambito territoriale dell'Alta Valtiberina

si sono ridotti del -7%, variazione in controtendenza rispetto a quella dell'intera provincia di Perugia (+2%) e della regione Umbria (+2%); contribuiscono a tale riduzione Pietralunga (-34%), Città di Castello (-12%), Gubbio (-10%), Citerna (-1%), e San Giustino (-0,8%); i posti letto sono aumentati, invece, a Monte Santa Maria Tiberina, con un +30%, Montone (+18%) e Umbertide (+5%). Per il territorio dell'ambito la riduzione dei posti letto ha riguardato sia il settore alberghiero che il settore extralberghiero, a differenza di quanto registrato a livello provinciale e regionale dove, a fronte di una diminuzione dei posti letto per l'alberghiero, si è avuto un aumento dei posti letto dell'extralberghiero.

Nella comparazione tra 2019 e 2020, per l'ambito territoriale si evidenzia una variazione del numero degli esercizi pari a +3%, superiore a quella della provincia di Perugia (+2%) ed in linea con quella regionale (+3%). Solo Gubbio registra un calo degli esercizi (-1%), a causa della chiusura di tre esercizi extralberghieri, mentre tutti gli altri comuni concorrono al trend positivo dell'Alta Valtiberina: Citerna (+10%), Montone (+6,5%), Pietralunga (+6%), Città di Castello (+5%), Monte Santa Maria Tiberina (+5%), San Giustino (+4%), e Umbertide (+3,5%). L'aumento di esercizi coinvolge le strutture complementari sia per l'ambito dell'Alta Valtiberina (+3%) sia per il territorio provinciale e regionale; nessuna variazione invece per gli esercizi alberghieri dell'ambito territoriale, che sono invece in calo a livello provinciale e regionale. L'ambito territoriale ha visto un aumento di +1,5% dei posti letto tra il 2019 ed il 2020, variazione in controtendenza con quelle dell'intera provincia di Perugia (-0,8%) e della regione (-0,2%); il trend positivo è confermato da Città di Castello (+5%), Monte Santa Maria Tiberina (+4%), Citerna (+3%), Montone (+3%), Pietralunga (+3%), San Giustino (+2%), e Umbertide (+2%). Anche per i posti letto, l'aumento interessa solo il segmento extralberghiero, mentre non si registra nessuna variazione per gli esercizi alberghieri.

Tabella 6.3 - Esercizi e posti letto nei comuni dell'alta Valtiberina negli anni 2018, 2019 e 2020

	2018		2019		2020		% 2018-2019		%2019-2020	
	ESERCIZI	POSTI LETTO	ESERCIZI	POSTI LETTO	ESERCIZI	POSTI LETTO	ESERCIZI	POSTI LETTO	ESERCIZI	POSTI LETTO
CITERNA										
Alberghiero	0	0	0	0	0	0	0,00	0,0	0,0	0,0
Extralberghiero	10	156	10	154	11	158	0,00	-1,3	10,0	2,6
Totale	10	156	10	154	11	158	0,00	-1,3	10,0	2,6
CITTA' DI CASTELLO										
Alberghiero	15	955	11	678	11	678	-26,67	-29,0	0,0	0,0
Extralberghiero	108	1.488	138	1.472	146	1.579	27,78	-1,1	5,8	7,3
Totale	123	2.443	149	2.150	157	2.257	21,14	-12,0	5,4	5,0
GUBBIO										
Alberghiero	20	1.069	20	1.069	20	1.069	0,00	0,0	0,0	0,0
Extralberghiero	210	3.165	218	2.735	215	2.676	3,81	-13,6	-1,4	-2,2
Totale	230	4.234	238	3.804	235	3.745	3,48	-10,2	-1,3	-1,6
MONTE SANTA MARIA TIBERINA										
Alberghiero	0	0	0	0	0	0	0,00	0,0	0,0	0,0
Extralberghiero	23	457	41	596	43	618	78,26	30,4	4,9	3,7
Totale	23	457	41	596	43	618	78,26	30,4	4,9	3,7
MONTONE										
Alberghiero	3	116	3	116	3	116	0,00	0,0	0,0	0,0
Extralberghiero	25	377	28	466	30	484	12,00	23,6	7,1	3,9
Totale	28	493	31	582	33	600	10,71	18,1	6,5	3,1
PIETRALUNGA										
Alberghiero	3	131	3	131	3	131	0,00	0,0	0,0	0,0
Extralberghiero	33	700	30	421	32	439	-9,09	-39,9	6,7	4,3
Totale	36	831	33	552	35	570	-8,33	-33,6	6,1	3,3
SAN GIUSTINO										
Alberghiero	1	13	1	13	1	13	0,00	0,0	0,0	0,0
Extralberghiero	26	251	25	249	26	254	-3,85	-0,8	4,0	2,0
Totale	27	264	26	262	27	267	-3,70	-0,8	3,8	1,9
UMBERTIDE										
Alberghiero	3	106	3	106	3	106	0,00	0,0	0,0	0,0
Extralberghiero	102	1.315	110	1.382	114	1.408	7,84	5,1	3,6	1,9
Totale	105	1.421	113	1.488	117	1.514	7,62	4,7	3,5	1,7
AMBITO TERRITORIALE ALTA VALTIBERINA										
Alberghiero	45	2.390	41	2.113	41	2.113	-8,89	-11,6	0,0	0,0
Extralberghiero	537	7.909	600	7.475	617	7.616	11,73	-5,5	2,8	1,9
Totale	582	10.299	641	9.588	658	9.729	10,14	-6,9	2,7	1,5
PROVINCIA DI PERUGIA										
Alberghiero	436	24.432	423	24.056	409	23.099	-3,0	-1,5	-3,3	-4,0
Extralberghiero	3.635	54.572	4.053	56.221	4.167	56.533	11,5	3,0	2,8	0,6
Totale	4.071	79.004	4.476	80.277	4.576	79.632	9,9	1,6	2,2	-0,8
REGIONE UMBRIA										
Alberghiero	527	28.582	509	28.113	494	27.152	-3,42	-1,64	-2,95	-3,42
Extralberghiero	4.439	65.265	4.980	67.692	5.145	68.489	12,19	3,72	3,31	1,18
Totale	4.966	93.847	5.489	95.805	5.639	95.641	10,53	2,09	2,73	-0,17

Fonte: Elaborazione su dati Regione Umbria

6.2.1 Le tipologie di strutture ricettive

Secondo l'Umbria dataset, al momento della consultazione della banca dati, nell'ambito territoriale dell'Alta Valtiberina ricadono complessivamente 514 strutture ricettive (Tabella 6.4), le quali rappresentano il 15% di quelle della provincia di Perugia, e quasi il 12% del totale della regione Umbria. In questo ambito, una percentuale particolarmente copiosa delle strutture (quasi il 40%) ricade in un solo comune: Gubbio. In linea generale, il segmento extralberghiero prevale largamente su quello alberghiero. Le tipologie di strutture ricettive più rappresentate nell'ambito territoriale dell'Alta Valtiberina sono l'agriturismo (46%), il bed and breakfast (17%), le case e appartamenti per vacanze (14%), l'affittacamere (10%), e l'albergo (7%); la ripartizione delle tipologie di strutture ricettive è tendenzialmente in linea con quella riscontrata a livello provinciale e regionale. L'agriturismo, la tipologia ricettiva più diffusa, con 236 agriturismi rappresenta quasi la metà di tutte le strutture ricettive dell'Alta Valtiberina e il 21% degli agriturismi della provincia di Perugia e quasi

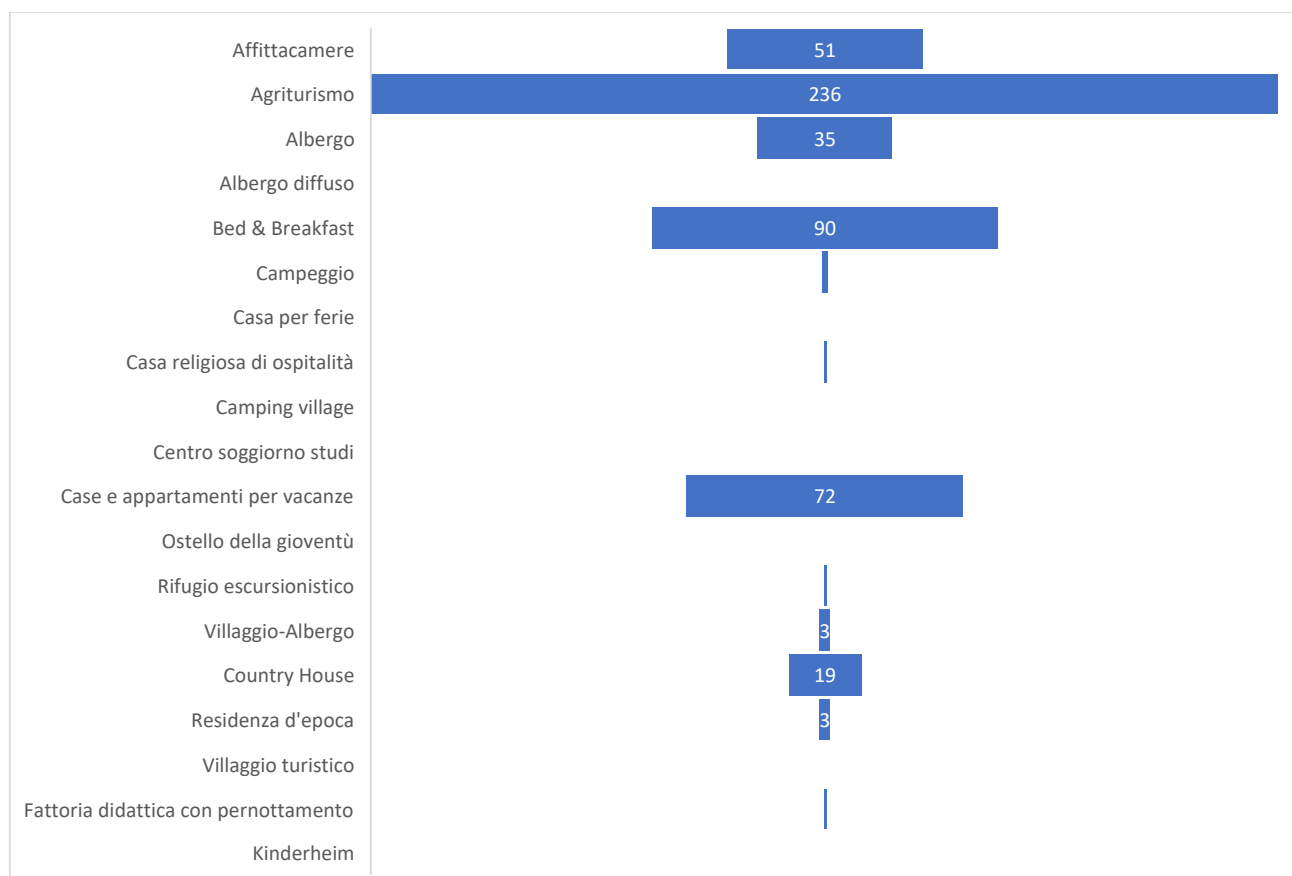
il 18% del totale regionale. Rispetto al totale dell'ambito territoriale, i comuni dove gli agriturismi sono maggiormente presenti sono: Gubbio (44%), Città di Castello (18%) e Umbertide (18%).

Tabella 6.4 - Strutture ricettive per tipologia nei comuni dell'Alta Valtiberina

Comuni	Tipologie di strutture ricettive																	Totale		
	Affittacamere	Agriturismo	Albergo	Albergo diffuso	Bed & Breakfast	Campeggio	Casa per ferie	Casa religiosa di ospitalità	Camping village	Centro soggiorno studi	Case e appartamenti per vacanze	Ostello della gioventù	Rifugio escursionistico	Villaggio-Albergo	Country house	Residenza d'epoca	Villaggio turistico		Fattoria didattica con pernottamento	Kinderheim
CITERNA	1	1	0	0	1	0	0	0	0	0	3	0	0	0	1	0	0	0	0	7
CITTA' DI CASTELLO	10	43	7	0	28	1	0	0	0	0	9	0	1	3	5	1	0	0	0	108
GUBBIO	22	103	20	0	30	0	0	1	0	0	15	0	0	0	3	0	0	1	0	195
MONTE SANTA MARIA TIBERINA	1	7	0	0	1	1	0	0	0	0	3	0	0	0	3	0	0	0	0	16
MONTEONE	2	11	3	0	7	0	0	0	0	0	3	0	0	0	2	0	0	0	0	28
PIETRALUNGA	0	15	2	0	9	0	0	0	0	0	2	0	0	0	2	1	0	0	0	31
SAN GIUSTINO	2	14	1	0	5	0	0	0	0	0	3	0	0	0	0	0	0	0	0	25
UMBERTIDE	13	42	2	0	9	0	0	0	0	0	34	0	0	0	3	1	0	0	0	104
Totale ambito territoriale	51	236	35	0	90	2	0	1	0	0	72	0	1	3	19	3	0	1	0	514
Provincia PG	509	1111	358	3	603	21	17	48	4	5	562	23	8	23	104	25	1	4	1	3430
Regione Umbria	631	1329	434	3	755	29	19	54	4	7	784	29	10	26	135	29	2	7	1	4288

Fonte: Umbria dataset disponibile nel web il 21 maggio 2021 (<http://dati.umbria.it/dataset/strutture-ricettive>).

Grafico 6.1 - Strutture ricettive per tipologia nell'ambito territoriale dell'Alta Valtiberina.

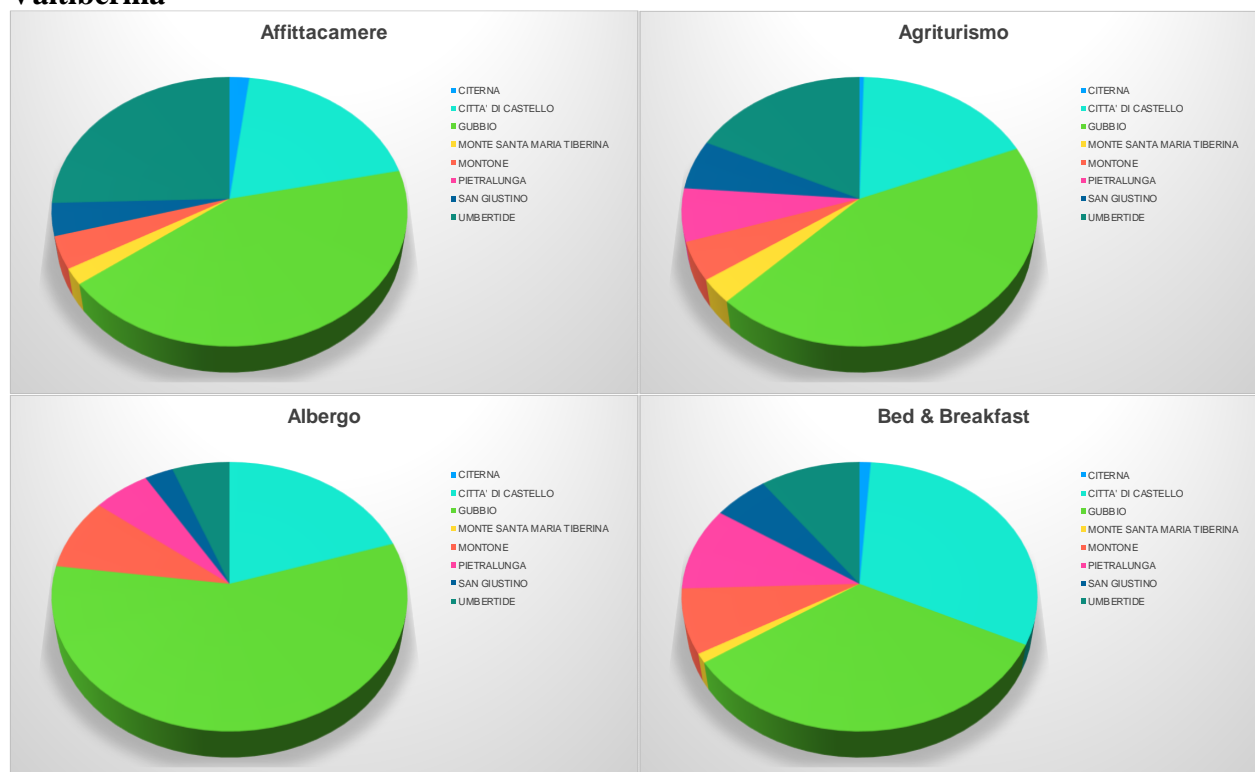


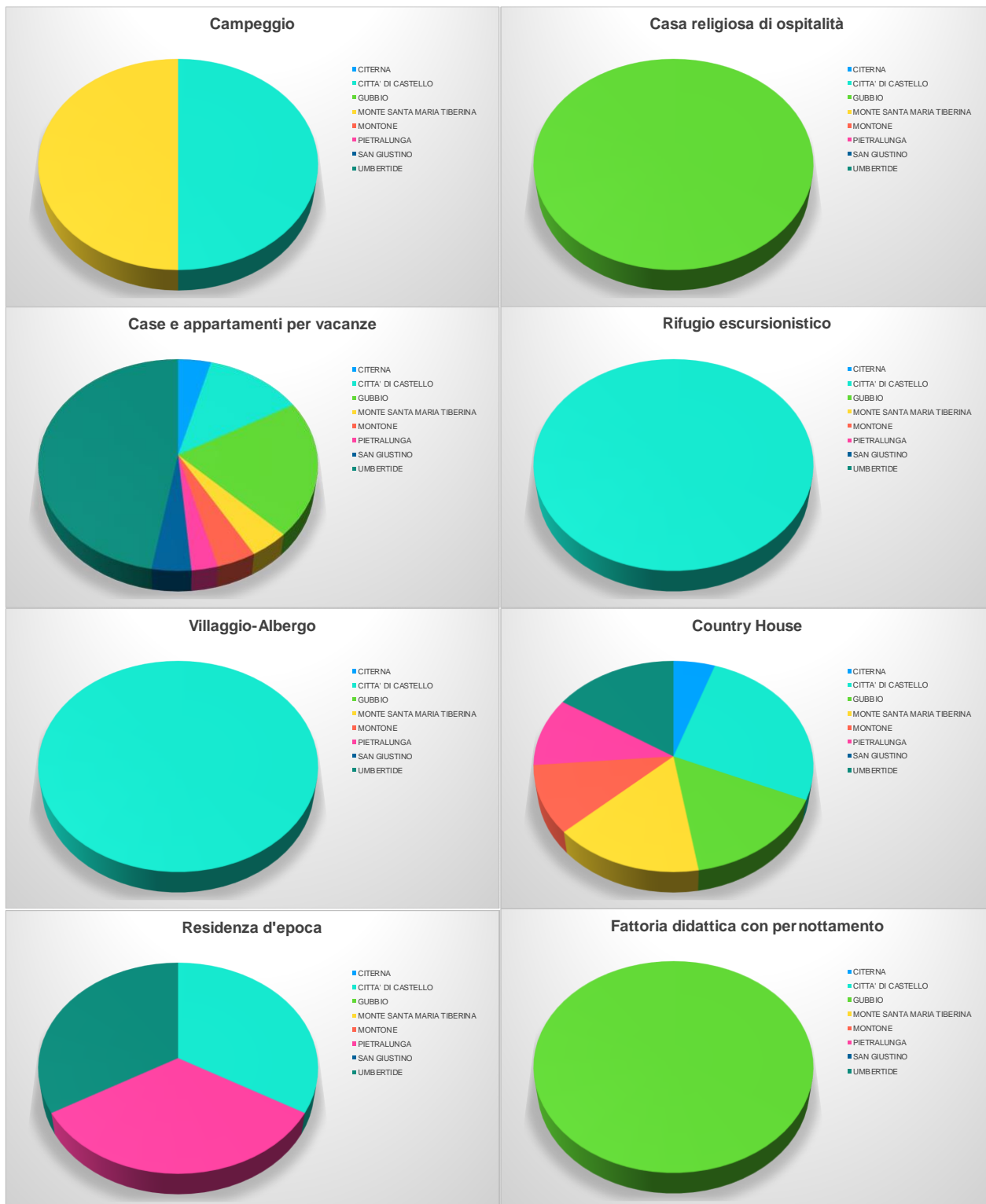
Fonte: Elaborazione su dati Umbria dataset disponibile nel web il 21 maggio 2021 (<http://dati.umbria.it/dataset/strutture-ricettive>).

Grazie alle rappresentazioni dei grafici a torta (Grafici 6.2) è visibile la rappresentatività delle diverse tipologie di strutture ricettive in ogni comune dell'Alta Valtiberina. La distribuzione tra i vari comuni degli affittacamere e degli agriturismi è analoga: quasi il 45% insistono nel comune di Gubbio, circa il 20% in quello di Città di Castello, intorno al 20% in quello di Umbertide e il restante è

suddiviso in percentuali minori negli altri comuni. Più della metà dei 35 alberghi sono a Gubbio, circa un quinto a Città di Castello ed in numero minore nel resto del territorio. I bed and breakfast sono localizzati per un terzo nel comune di Gubbio e per circa un terzo nel comune di Città di Castello. A Monte Santa Maria Tiberina e a Città di Castello si trovano i due campeggi dell'ambito territoriale e a Gubbio l'unica casa religiosa di ospitalità. Le numerose case ed appartamenti per vacanze sono dislocate per quasi la metà ad Umbertide e sono numerose anche a Gubbio. L'unico rifugio escursionistico dell'ambito territoriale, quello di Bocca Serriola, si trova a Città di Castello. I tre villaggio-albergo sono tutti a Città di Castello. Diffuse invece le country house presenti in tutti i comuni dell'ambito territoriale fatta eccezione per san Giustino. Le tre residenze d'epoca sono equamente distribuite tra i comuni di Gubbio, Pietralunga ed Umbertide. La sola fattoria didattica che offre pernottamento è a Santa Maria Tiberina.

Grafici 6.2 - Rappresentatività per comune di ogni tipologia di struttura ricettiva dell'Alta Valtiberina





Fonte: Elaborazione su dati Umbria dataset disponibile nel web il 21 maggio 2021 (<http://dati.umbria.it/dataset/strutture-ricettive>).

6.2.2. I servizi offerti dagli agriturismi

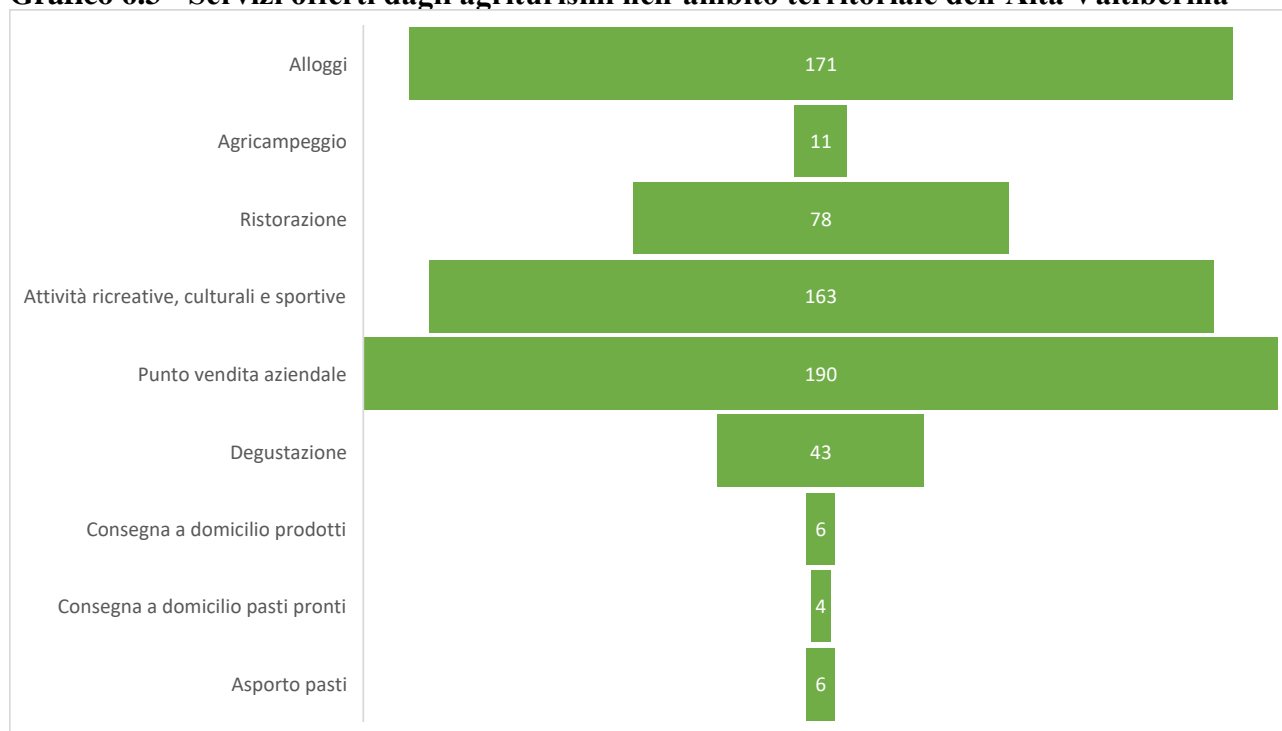
L'agriturismo è la forma di ricettività più diffusa sul territorio regionale. Grazie alla banca dati del MiPAAF nella tabella 6.5 sono riportati i servizi offerti dagli agriturismi. La presenza del punto vendita aziendale è per questo ambito territoriale il servizio più presente, seguito dalla possibilità di alloggio e dall'offerta di attività ricreative, culturali, e sportive. Solo alcuni agriturismi, dell'ambito, offrono servizio di consegna a domicilio di prodotti e di pasti pronti e possibilità di asporto.

Tabella 6.5 - Servizi offerti dagli agriturismi nei comuni dell'Alta Valtiberina

Comune	Alloggi	Agricampeggio	Ristorazione	Attività ricreative, culturali e sportive	Punto vendita aziendale	Degustazione	Consegna a domicilio prodotti	Consegna a domicilio pasti pronti	Asporto pasti
Citerna	1	0	0	1	0	0	0	0	0
Città di Castello	30	3	13	16	33	3	1	1	1
Gubbio	97	1	34	75	82	17	4	2	3
Monte Santa Maria Tiberina	6	0	4	5	6	2	0	0	0
Montone	9	0	1	9	8	1	0	0	0
Pietralunga	15	3	7	12	14	5	0	0	0
San Giustino	11	3	3	9	11	2	1	1	1
Umbertide	2	1	16	36	36	13	0	0	1
Totale	171	11	78	163	190	43	6	4	6

Fonte: Elaborazione su dati MiPAAF.

Grafico 6.3 - Servizi offerti dagli agriturismi nell'ambito territoriale dell'Alta Valtiberina

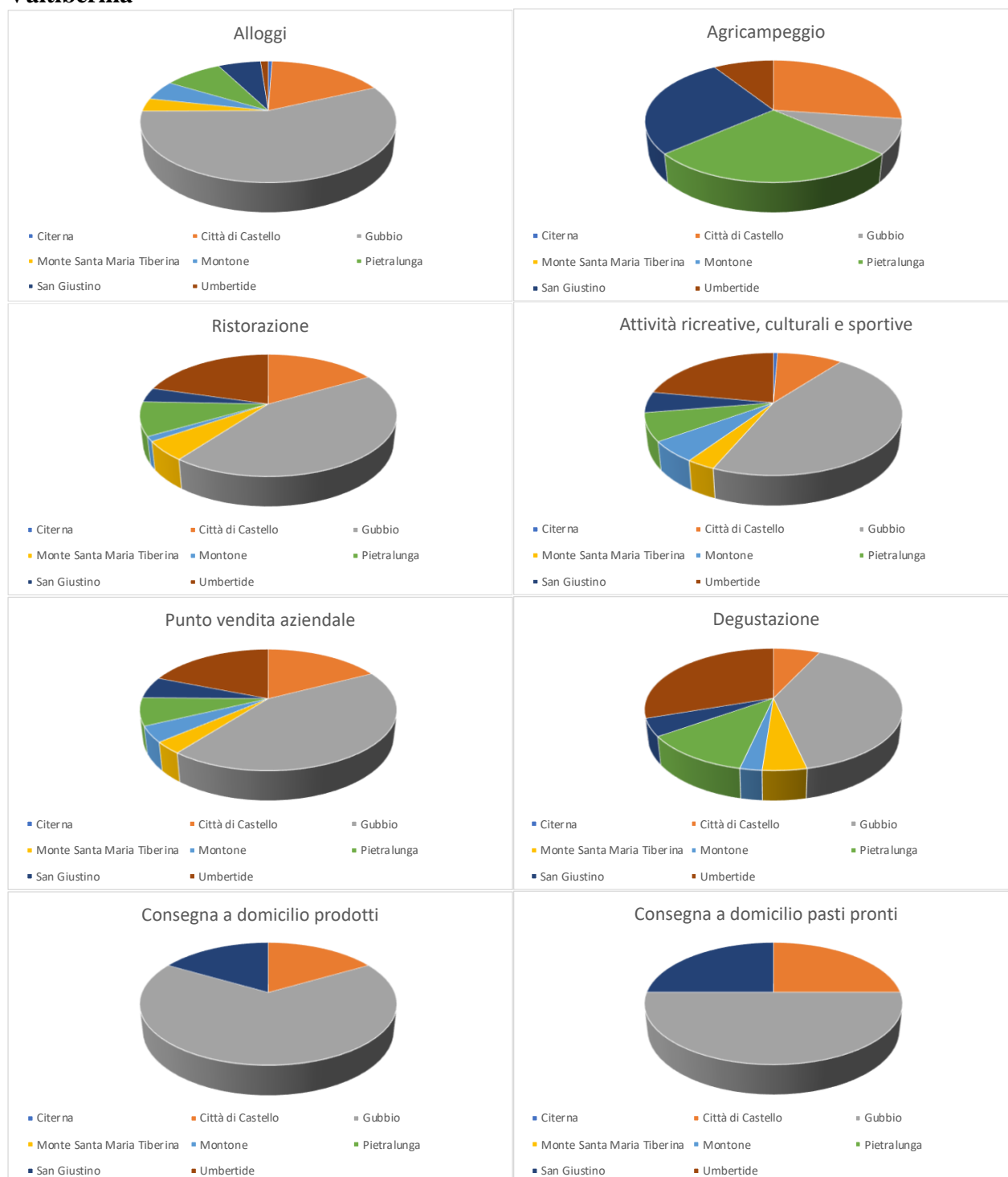


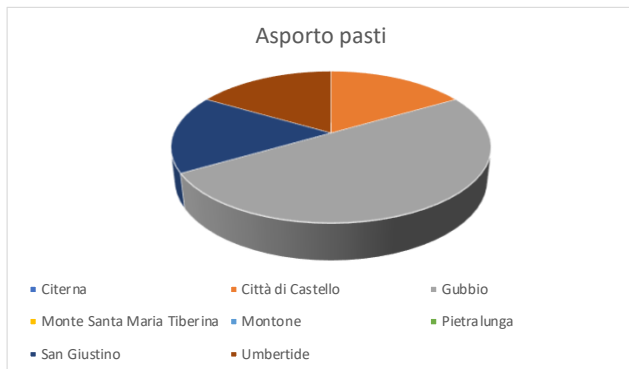
Fonte: Elaborazione su dati MiPAAF, 2022

Nei grafici 6.4 è ben visibile la rappresentatività delle diverse tipologie dei servizi offerti dagli agriturismi in ogni comune. Il 55% degli agriturismi che offrono alloggio è nel comune di Gubbio, il 15% nel comune di Città di Castello. Gli agricampeggi sono in prevalenza a Pietralunga e a Città di Castello, ma anche a San Giustino, Gubbio, e Umbertide. Gubbio è il comune dove è presente più del

40% degli agriturismi in cui è possibile trovare ristorazione, attività ricreative, culturali, e sportive, e punto vendita aziendale. Sempre a Gubbio si collocano la maggior parte degli agriturismi che effettuano degustazioni (quasi il 40%), mentre un altro 30% è presente ad Umbertide. Si registrano agriturismi che effettuano consegne a domicilio dei propri prodotti nei comuni di Gubbio (in prevalenza), Città di Castello, e San Giustino; la consegna a domicilio di pasti pronti viene effettuata da pochi agriturismi degli stessi comuni, mentre l'asporto viene effettuato anche ad Umbertide.

Grafico 6.4 Rappresentatività per comune dei servizi offerti dagli agriturismi dell'Alta Valtiberina





Fonte: Elaborazione su dati MiPAAF, 2022

7. Analisi del turismo nell'ambito territoriale della Valle Umbra

Nell'ambito territoriale della Valle Umbra ricadono 19 comuni: Acquasparta e Montecastrilli della provincia di Terni, Bastia Umbra, Bettona, Bevagna, Cannara, Castel Ritaldi, Collazzone, Corciano, Deruta, Fratta Todina, Giano dell'Umbria, Gualdo Cattaneo, Marsciano, Massa Martana, Monte Castello di Vibio, Montefalco, Perugia, e Torgiano della provincia di Perugia.

7.1 La domanda di turismo: arrivi, presenze, permanenza media

Secondo i dati ufficiali sul turismo forniti dalla Regione Umbria, i comuni dell'ambito territoriale della Valle Umbra, tra il 2018 e il 2019, hanno assistito ad un calo nel numero degli arrivi del -2%, in controtendenza rispetto agli incrementi registrati a livello delle due province, con +1% (Perugia) e +3% (Terni), e a livello regionale con +1% (Tabella 7.1). La riduzione degli arrivi complessiva dell'ambito qui in osservazione è il risultato di variazioni diversificate nei numerosi comuni presenti. In alcuni si sono verificati degli incrementi degli arrivi: Giano dell'Umbria (+16%), Acquasparta (+15%), Montefalco (+13%), Gualdo Cattaneo (+9%), Deruta (+7%), Bettona (+6%), Cannara (+6%), Collazzone (+5%), Bevagna (+2%); in altri delle riduzioni: Monte Castello di Vibio (-50%), Montecastrilli (-20%), Torgiano (-16%), Bastia Umbra (-12%), Castel Ritaldi (-4%), Corciano (-7%), Fratta Todina (-1%), Marsciano (-1,5%), Massa Martana (-0,2%), Perugia (-1%). In merito alla provenienza di tali arrivi, si osserva che il calo ha coinvolto prevalentemente la componente internazionale (-5%). Rispetto alle presenze, i comuni dell'ambito qui considerati registrano, nello stesso periodo, un aumento del dato complessivo pari al 2%, superiore al dato medio regionale (+1%) e provinciale (+1% per Perugia, +0,8% per Terni). Diversi sono i comuni che hanno fatto registrare un calo delle presenze: Monte Castello di Vibio (-52%), Bastia Umbra (-24%), Montecastrilli (-20%), Torgiano (-17%), Corciano (-8%), Marsciano (-7%), Bevagna (-3%), Cannara (-2%); ma non sono pochi quelli dove le presenze sono aumentate, come nel caso di Deruta (+23%), Acquasparta (+14%), Castel Ritaldi (+11,5%), Massa Martana (+11%), Montefalco (+11%), Giano dell'Umbria (+10%), Perugia (+5%), Gualdo Cattaneo (+3,5%), Fratta Todina (+3%), Collazzone (+2%), Bettona (+0,8). Situazione simile, per le presenze, tra italiani (+2%) e stranieri (+1%).

Tra 2019 e 2020 a causa della pandemia COVID-19, si evidenzia per l'intero ambito territoriale un calo degli arrivi di -53%, in linea con quanto accaduto nell'intera provincia di Perugia (-54%), e nella regione Umbria (-53%). I cali sono stati piuttosto consistenti per tutti i comuni: Deruta (-78%), Cannara (-62%), Perugia (-57%), Monte Castello di Vibio (-51%), Bettona (-50%), Massa Martana (-50%), Corciano (-49%), Montefalco (-44%), Acquasparta (-43%), Gualdo Cattaneo (-41%), Bastia Umbra (-40%), Fratta Todina (-37,5%), Collazzone (-37%), Giano dell'Umbria (-32%), Marsciano (-32%), Bevagna (-29%), Castel Ritaldi (-29%), Torgiano (-29%), Montecastrilli (-

17%). Particolarmente significativo per il territorio della Valle Umbra è il calo negli arrivi della componente straniera (-81%), praticamente il doppio di quello della componente italiana. Anche sul fronte delle presenze gli effetti della pandemia sono stati molto incisivi (-49%), in linea con quelli che hanno interessato la provincia di Perugia (-49%), e la regione (-48%). Anche per le presenze nessuna variazione in positivo, eccezion fatta per Montecastrilli (+12%). Tutti gli altri comuni dell'ambito hanno fatto registrare una riduzione delle presenze: Deruta (-84%) Perugia (-54%), Cannara (-52%), Collazzone (-48%), Bettona (-47%), Acquasparta (-44%), Massa Martana (-43%), Gualdo Cattaneo (-42%), Fratta Todina (-39,5%), Corciano (-38%), Monte Castello di Vibio (-37%), Montefalco (-36,5%), Torgiano (-31%), Bastia Umbra (-27%), Bevagna (-26%), Marsciano (-23%), Giano dell'Umbria (-22%) e Castel Ritaldi (-14%). Anche per quanto riguarda le presenze, il dato della variazione tra 2019 e 2020 è particolarmente consistente per la componente straniera (-77%), più del doppio del calo registrato per gli italiani (-34%).

Tabella 7.1 - Arrivi e presenze nei comuni dell'Alta Valtiberina negli anni 2018, 2019 e 2020

	2018		2019		2020		% 2018-19		%2019-20	
	ARRIVI	PRESENZE	ARRIVI	PRESENZE	ARRIVI	PRESENZE	ARRIVI	PRESENZE	ARRIVI	PRESENZE
ACQUASPARTA										
Italiani	2.811	7.849	3.134	8.725	1.896	5.698	11,5	11,2	-39,5	-34,7
Stranieri	354	2.413	499	2.937	163	837	41,0	21,7	-67,3	-71,5
Totale	3.165	10.262	3.633	11.662	2.059	6.535	14,8	13,6	-43,3	-44,0
BASTIA UMBRA										
Italiani	22.632	56.920	20.080	43.058	12.654	33.321	-11,3	-24,4	-37,0	-22,6
Stranieri	2.912	7.033	2.395	5.302	687	1.889	-17,8	-24,6	-71,3	-64,4
Totale	25.544	63.953	22.475	48.360	13.341	35.210	-12,0	-24,4	-40,6	-27,2
BETTONA										
Italiani	7.378	17.183	8.330	21.115	4.871	14.682	12,9	22,9	-41,5	-30,5
Stranieri	2.465	13.242	2.094	9.567	359	1.501	-15,1	-27,8	-82,9	-84,3
Totale	9.843	30.425	10.424	30.682	5.230	16.183	5,9	0,8	-49,8	-47,3
BEVAGNA										
Italiani	11.391	26.279	11.791	27.647	10.006	27.306	3,5	5,21	-15,14	-1,23
Stranieri	4.399	22.238	4.278	19.534	1.324	7.467	-2,8	-12,16	-69,05	-61,77
Totale	15.790	48.517	16.069	47.181	11.330	34.773	1,8	-2,75	-29,49	-26,30
CANNARA										
Italiani	5.685	15.239	6.229	14.702	2.839	9.416	9,6	-3,52	-54,42	-35,95
Stranieri	1.747	6.298	1.617	6.364	150	742	-7,4	1,05	-90,72	-88,34
Totale	7.432	21.537	7.846	21.066	2.989	10.158	5,6	-2,19	-61,90	-51,78
CASTEL RITALDI										
Italiani	1.496	4.186	1.217	3.223	925	3.532	-18,6	-23,01	-23,99	9,59
Stranieri	193	1.135	399	2.711	220	1.557	106,7	138,85	-44,86	-42,57
Totale	1.689	5.321	1.616	5.934	1.145	5.089	-4,3	11,52	-29,15	-14,24
COLLAZZONE										
Italiani	4.465	14.702	5.391	17.114	6.343	22.620	20,7	16,41	17,66	32,17
Stranieri	6.393	37.540	6.017	36.282	823	5.021	-5,9	-3,35	-86,32	-86,16
Totale	10.858	52.242	11.408	53.396	7.166	27.641	5,1	2,21	-37,18	-48,23
CORCIANO										
Italiani	17.004	51.208	15.432	47.771	9.384	34.745	-9,2	-6,7	-39,2	-27,3
Stranieri	4.649	20.884	4.735	18.468	968	6.061	1,8	-11,6	-79,6	-67,2
Totale	21.653	72.092	20.167	66.239	10.352	40.806	-6,9	-8,1	-48,7	-38,4
DERUTA										
Italiani	5.926	19.548	6.344	24.662	1.479	4.015	7,1	26,16	-76,69	-83,72
Stranieri	1.391	5.353	1.457	5.994	226	754	4,7	11,97	-84,49	-87,42
Totale	7.317	24.901	7.801	30.656	1.705	4.769	6,6	23,11	-78,14	-84,44
FRATTA TODINA										
Italiani	460	1.378	434	1.385	480	1.535	-5,7	0,51	10,60	10,83
Stranieri	739	3.420	750	3.560	260	1.455	1,5	4,09	-65,33	-59,13
Totale	1.199	4.798	1.184	4.945	740	2.990	-1,3	3,06	-37,50	-39,53
GIANO DELL'UMBRIA										
Italiani	2.816	7.626	3.263	8.557	2.250	7.901	15,9	12,21	-31,05	-7,67
Stranieri	491	2.824	581	2.935	345	1.110	18,3	3,93	-40,62	-62,18
Totale	3.307	10.450	3.844	11.492	2.595	9.011	16,2	9,97	-32,49	-21,59
GUALDO CATTANEO										
Italiani	6.468	16.544	7.202	16.611	5.190	14.565	11,3	0,4	-27,9	-12,3
Stranieri	2.405	14.620	2.441	15.629	539	4.019	1,5	6,9	-77,9	-74,3
Totale	8.873	31.164	9.643	32.240	5.729	18.584	8,7	3,5	-40,6	-42,4
MARSCIANO										
Italiani	4.634	12.349	4.318	10.706	3.419	11.158	-6,8	-13,30	-20,82	4,22
Stranieri	1.248	8.187	1.478	8.446	531	3.509	18,4	3,16	-64,07	-58,45
Totale	5.882	20.536	5.796	19.152	3.950	14.667	-1,5	-6,74	-31,85	-23,42
MASSA MARTANA										
Italiani	8.249	14.890	7.714	14.119	4.477	10.876	-6,5	-5,18	-41,96	-22,97
Stranieri	1.454	4.724	1.974	7.700	339	1.464	35,8	63,00	-82,83	-80,99
Totale	9.703	19.614	9.688	21.819	4.816	12.340	-0,2	11,24	-50,29	-43,44

Tabella 7.1 - Arrivi e presenze nei comuni dell'Alta Valtiberina negli anni 2018, 2019 e 2020 (segue)

	2018		2019		2020		% 2018-19		%2019-20	
	ARRIVI	PRESENZE	ARRIVI	PRESENZE	ARRIVI	PRESENZE	ARRIVI	PRESENZE	ARRIVI	PRESENZE
MONTE CASTELLO DI VIBIO										
Italiani	2.192	5.091	1.237	3.123	723	2.878	-43,6	-38,7	-41,6	-7,8
Stranieri	1.367	7.457	534	2.850	147	904	-60,9	-61,8	-72,5	-68,3
Totale	3.559	12.548	1.771	5.973	870	3.782	-50,2	-52,4	-50,9	-36,7
MONTECASTRILLI										
Italiani	802	1.739	663	1.568	632	2.448	-17,3	-9,83	-4,68	56,12
Stranieri	356	2.810	266	2.076	141	1.618	-25,3	-26,12	-46,99	-22,06
Totale	1.158	4.549	929	3.644	773	4.066	-19,8	-19,89	-16,79	11,58
MONTEFALCO										
Italiani	12.132	24.023	14.016	28.742	9.825	24.359	15,5	19,64	-29,90	-15,25
Stranieri	5.022	15.710	5.345	15.353	1.028	3.642	6,4	-2,27	-80,77	-76,28
Totale	17.154	39.733	19.361	44.095	10.853	28.001	12,9	10,98	-43,94	-36,50
PERUGIA										
Italiani	302.867	646.861	305.845	680.145	160.903	400.959	1,0	5,15	-47,39	-41,05
Stranieri	131.433	339.326	123.430	356.602	22.265	76.755	-6,1	5,09	-81,96	-78,48
Totale	434.300	986.187	429.275	1.036.747	183.168	477.714	-1,2	5,13	-57,33	-53,92
TORGIANO										
Italiani	25.062	50.433	19.958	40.936	16.303	35.515	-20,4	-18,83	-18,31	-13,24
Stranieri	4.264	17.968	4.736	15.798	1.135	3.609	11,1	-12,08	-76,03	-77,16
Totale	29.326	68.401	24.694	56.734	17.438	39.124	-15,8	-17,06	-29,38	-31,04
AMBITO TERRITORIALE VALLE UMBRA										
Italiani	444.470	994.048	442.598	1.013.909	254.599	667.529	-0,4	2,00	-42,48	-34,16
Stranieri	173.282	533.182	165.026	538.108	31.650	123.914	-4,8	0,92	-80,82	-76,97
Totale	617.752	1.527.230	607.624	1.552.017	286.249	791.443	-1,6	1,62	-52,89	-49,01
PROVINCIA DI TERNI										
Italiani	268.625	534.574	280.081	537.539	187.659	399.537	4,26	0,55	-33,00	-25,67
Stranieri	130.245	328.901	129.703	333.166	24.411	81.466	-0,42	1,30	-81,18	-75,55
Totale	398.870	863.475	409.784	870.705	212.070	481.003	2,74	0,84	-48,25	-44,76
PROVINCIA DI PERUGIA										
Italiani	1.456.214	3.275.193	1.494.244	3.385.837	857.885	2.257.984	2,61	3,38	-42,59	-33,31
Stranieri	623.123	1.942.979	607.427	1.895.036	107.641	435.331	-2,52	-2,47	-82,28	-77,03
Totale	2.079.337	5.218.172	2.101.671	5.280.873	965.526	2.693.315	1,07	1,20	-54,06	-49,00
REGIONE UMBRIA										
Italiani	1.724.839	3.809.767	1.774.325	3.923.376	1.045.544	2.657.521	2,9	2,98	-41,07	-32,26
Stranieri	753.368	2.271.880	737.130	2.228.202	132.052	516.797	-2,2	-1,92	-82,09	-76,81
Totale	2.478.207	6.081.647	2.511.455	6.151.578	1.177.596	3.174.318	1,3	1,15	-53,11	-48,40

Fonte: Elaborazione su dati Regione Umbria

Analizzando i tre anni considerati, la permanenza media nell'ambito territoriale della Valle Umbra è sempre aumentata in linea con quanto evidenziato sia a livello provinciale che a livello regionale per tutto il periodo considerato (Tabella 7.2). L'incremento maggiore si è registrato tra il 2019 e il 2020, quando si è passati dalle 2,55 alle 2,76 notti. Coloro che trascorrono un maggior numero di notti sono gli stranieri. I valori più alti di permanenza media nella Valle Umbra sono stati fatti registrare da Monte Castello di Vibio (3,98 notti per gli italiani) nel 2020 e da Montecastrilli (7,89 notti per gli stranieri) nel 2018.

Tabella 7.2 - Permanenza media nei comuni della Valle Umbra negli anni 2018, 2019 e 2020

	Permanenza Media				
	2018	2019	2020	% 2018-19	%2019-20
ACQUASPARTA					
Italiani	2,79	2,78	3,01	-0,30	7,95
Stranieri	6,82	5,89	5,13	-13,65	-12,76
Totale	3,24	3,21	3,17	-1,00	-1,13
BASTIA UMBRA					
Italiani	2,52	2,14	2,63	-14,74	22,80
Stranieri	2,42	2,21	2,75	-8,34	24,21
Totale	2,50	2,15	2,64	-14,06	22,66
BETTONA					
Italiani	2,33	2,53	3,01	8,84	18,91
Stranieri	5,37	4,57	4,18	-14,95	-8,49
Totale	3,09	2,94	3,09	-4,78	5,13
BEVAGNA					
Italiani	2,31	2,34	2,73	1,64	16,39
Stranieri	5,06	4,57	5,64	-9,67	23,51
Totale	3,07	2,94	3,07	-4,44	4,53
CANNARA					
Italiani	2,68	2,36	3,32	-11,95	40,52
Stranieri	3,61	3,94	4,95	9,17	25,69
Totale	2,90	2,68	3,40	-7,35	26,58
CASTEL RITALDI					
Italiani	2,80	2,65	3,82	-5,35	44,18
Stranieri	5,88	6,79	7,08	15,54	4,16
Totale	3,15	3,67	4,44	16,56	21,04
COLLAZZONE					
Italiani	3,29	3,17	3,57	-3,59	12,34
Stranieri	5,87	6,03	6,10	2,69	1,18
Totale	4,81	4,68	3,86	-2,72	-17,59
CORCIANO					
Italiani	3,01	3,10	3,70	2,79	19,61
Stranieri	4,49	3,90	6,26	-13,17	60,53
Totale	3,33	3,28	3,94	-1,35	20,01
DERUTA					
Italiani	3,30	3,89	2,71	17,85	-30,17
Stranieri	3,85	4,11	3,34	6,90	-18,90
Totale	3,40	3,93	2,80	15,47	-28,82
FRATTA TODINA					
Italiani	3,00	3,19	3,20	6,53	0,21
Stranieri	4,63	4,75	5,60	2,57	17,90
Totale	4,00	4,18	4,04	4,37	-3,26
GIANO DELL'UMBRIA					
Italiani	2,71	2,62	3,51	-3,16	33,90
Stranieri	5,75	5,05	3,22	-12,17	-36,31
Totale	3,16	2,99	3,47	-5,39	16,15
GUALDO CATTANEO					
Italiani	2,56	2,31	2,81	-9,83	21,67
Stranieri	6,08	6,40	7,46	5,32	16,46
Totale	3,51	3,34	3,24	-4,81	-2,98
MARSCIANO					
Italiani	2,66	2,48	3,26	-6,96	31,63
Stranieri	6,56	5,71	6,61	-12,89	15,64
Totale	3,49	3,30	3,71	-5,36	12,37
MASSA MARTANA					
Italiani	1,81	1,83	2,43	1,40	32,73
Stranieri	3,25	3,90	4,32	20,06	10,71
Totale	2,02	2,25	2,56	11,41	13,77

Tabella 7.2 - Permanenza media nei comuni della Valle Umbra negli anni 2018, 2019 e 2020 (segue)

	Permanenza Media				
	2018	2019	2020	% 2018-19	%2019-20
MONTE CASTELLO DI VIBIO					
Italiani	2,32	2,52	3,98	8,70	57,67
Stranieri	5,46	5,34	6,15	-2,16	15,23
Totale	3,53	3,37	4,35	-4,34	28,89
MONTECASTRILLI					
Italiani	2,17	2,37	3,87	9,07	63,78
Stranieri	7,89	7,80	11,48	-1,12	47,03
Totale	3,93	3,92	5,26	-0,15	34,10
MONTEFALCO					
Italiani	1,98	2,05	2,48	3,56	20,90
Stranieri	3,13	2,87	3,54	-8,18	23,34
Totale	2,32	2,28	2,58	-1,67	13,28
PERUGIA					
Italiani	2,14	2,22	2,49	4,12	12,06
Stranieri	2,58	2,89	3,45	11,91	19,32
Totale	2,27	2,42	2,61	6,36	7,99
TORGIANO					
Italiani	2,01	2,05	2,18	1,93	6,21
Stranieri	4,21	3,34	3,18	-20,84	-4,68
Totale	2,33	2,30	2,24	-1,50	-2,34
AMBITO TERRITORIALE VALLE UMBRA					
Italiani	2,24	2,29	2,62	2,43	14,45
Stranieri	3,08	3,26	3,92	5,97	20,07
Totale	2,47	2,55	2,76	3,32	8,25
PROVINCIA DI TERNI					
Italiani	1,99	1,92	2,13	-3,56	10,93
Stranieri	2,53	2,57	3,34	1,72	29,92
Totale	2,16	2,12	2,27	-1,85	6,75
PROVINCIA DI PERUGIA					
Italiani	2,25	2,27	2,63	0,75	16,16
Stranieri	3,12	3,12	4,04	0,05	29,63
Totale	2,51	2,51	2,79	0,13	11,02
REGIONE UMBRIA					
Italiani	2,21	2,21	2,54	0,11	14,95
Stranieri	3,02	3,02	3,91	0,24	29,47
Totale	2,45	2,45	2,70	-0,19	10,05

Fonte: Elaborazione su dati Regione Umbria.

7.2 L'offerta di turismo: esercizi e posti letto

L'ambito territoriale della Valle Umbra nel complesso ha visto tra il 2018 e il 2019 un incremento del +12% del numero di esercizi (Tabella 7.3), un aumento leggermente superiore a quello della provincia di Perugia (+10%) e della regione Umbria (+10,5%) ed inferiore a quello della provincia di Terni (+13%). Quasi tutti i comuni hanno visto variazioni in positivo: Giano dell'Umbria (+29%), Gualdo Cattaneo (+20,5%), Perugia (+19%), Bevagna (+15%), Fratta Todina (+14%), Collazzone (+12%), Cannara (+10%), Torgiano (-10%), Bastia Umbra (+9%), Acquasparta (+8%), Massa Martana (+8%), Monte Castello di Vibio (+8%), Montecastrilli (+7%) e Montefalco (+1%). Solo tre comuni hanno fatto registrare un calo degli arrivi: Castel Ritaldi (-5%), Deruta (-5%), Corciano (+3%). Inoltre, se le strutture extralberghiere sono aumentate del +14%, quelle alberghiere sono

diminuite (-6%), con variazioni più accentuate rispetto agli scenari della provincia di Perugia (+11,5% le complementari, rispetto al -3% dell'alberghiero), e regionali (+12% le complementari, rispetto al -3% dell'alberghiero) e più vicini a quelli della provincia di Terni (+15% le complementari, rispetto al -5% dell'alberghiero). Nello stesso arco di tempo l'ambito territoriale della Valle Umbra ha visto un incremento dei posti letto del +2%, coerente con quello dell'intera provincia di Perugia (+2%) e della regione Umbria (+2%), ed inferiore a quello della provincia di Terni (+5%). Hanno contribuito a questa variazione: Giano dell'Umbria (+12%), Torgiano (+10%), Bevagna (+7%), Cannara (+7%), Castel Ritaldi (+6%), Monte Castello di Vibio (+6%), Massa Martana (+5%), Collazzone (+4%), Marsciano (+4%), Bastia Umbra (+3%), Fratta Todina (+2%), Perugia (+2%), Bettona (+1%), Montecastrilli (+0,5%), Corciano (+0,4%). Quattro sono invece i comuni in cui si registra un calo dei posti letto: Gualdo Cattaneo (-15%), Acquasparta (-1%), Deruta (-1%), e Montefalco (-0,7%). A livello di ambito territoriale nel suo complesso, variano i posti letto nelle strutture extralberghiere, mentre in quelle alberghiere non si registrano variazioni.

Nella comparazione tra 2019 e 2020, si evidenzia una variazione minima del numero degli esercizi pari al +3%, in linea con quelle regionali (+3%), e minore di quella della provincia di Terni (+5%). Concorrono al trend positivo dell'ambito, i comuni di Massa Martana (+15%), Torgiano (+15%), Castel Ritaldi (+11%), Deruta (+11%), Gualdo Cattaneo (+8,5%), Montefalco (+8%), Montecastrilli (+7%), Monte Castello di Vibio (+6%), Bevagna (+3%), Collazzone (+3%), Perugia (+3%). Tre comuni non hanno subito variazioni nel numero degli esercizi, mentre in cinque comuni si è verificato un calo sebbene contenuto. Si tratta di Bastia Umbra (-4%), Bettona (-3%), Corciano (-3%), Marsciano (-1,5%). L'aumento di esercizi coinvolge il settore extralberghiero (+4%) come accade a livello provinciale e regionale. L'ambito territoriale della Valle Umbra ha fatto registrare un incremento del +2% dei posti letto tra il 2019 ed il 2020, in linea con quanto evidenziato per la provincia di Terni (+3%). Ad aumentare i posti letto sono stati i comuni di Massa Martana (+8%), Montefalco (+8%), Gualdo Cattaneo (+7%), Monte Castello di Vibio (+6%), Castel Ritaldi (+5%), Deruta (+3,5%), Bevagna (+2%), Marsciano (+2%), Montecastrilli (+2%), e Perugia (+2%) Collazzone (+0,9%); a ridurre i posti letto sono stati i comuni di Torgiano (-10%), Bastia Umbra (-5%), Bettona (-2%), Giano dell'Umbria (-2%), Cannara (-0,8%), Corciano (-0,2%). Complessivamente nella Valle Umbra, tra il 2019 e il 2020, sono in aumento i posti letto nel settore extralberghiero e in diminuzione per l'alberghiero.

Tabella 7.3 - Esercizi e posti letto nei comuni della Valle Umbra negli anni 2018, 2019 e 2020

	2018		2019		2020		% 2018-19		%2019-20	
	ESERCIZI	POSTI LETTO	ESERCIZI	POSTI LETTO	ESERCIZI	POSTI LETTO	ESERCIZI	POSTI LETTO	ESERCIZI	POSTI LETTO
ACQUASPARTA										
Alberghiero	2	54	1	36	1	36	-50,0	-33,33	0,00	0,00
Extralberghiero	23	432	26	445	26	445	13,0	3,01	0,00	0,00
Totale	25	486	27	481	27	481	8,0	-1,03	0,00	0,00
BASTIA UMBRA										
Alberghiero	8	463	8	463	6	415	0,0	0,00	-25,00	-10,37
Extralberghiero	37	354	41	378	41	381	10,8	6,78	0,00	0,79
Totale	45	817	49	841	47	796	8,9	2,94	-4,08	-5,35
BETTONA										
Alberghiero	2	89	2	89	2	89	0,0	0,0	0,0	0,0
Extralberghiero	32	489	32	497	31	483	0,0	1,6	-3,1	-2,8
Totale	34	578	34	586	33	572	0,0	1,4	-2,9	-2,4
BEVAGNA										
Alberghiero	5	149	5	153	5	153	0,0	2,68	0,00	0,00
Extralberghiero	54	975	63	1.047	65	1.075	16,7	7,38	3,17	2,67
Totale	59	1.124	68	1.200	70	1.228	15,3	6,76	2,94	2,33
CANNARA										
Alberghiero	2	97	2	97	2	97	0,0	0,00	0,00	0,00
Extralberghiero	28	266	31	291	31	288	10,7	9,40	0,00	-1,03
Totale	30	363	33	388	33	385	10,0	6,89	0,00	-0,77
CASTEL RITALDI										
Alberghiero	0	0	0	0	0	0	0,0	0,00	0,00	0,00
Extralberghiero	19	183	18	194	20	204	-5,3	6,01	11,11	5,15
Totale	19	183	18	194	20	204	-5,3	6,01	11,11	5,15
COLLAZZONE										
Alberghiero	3	199	2	199	2	199	-33,3	0,00	0,00	0,00
Extralberghiero	31	579	36	610	37	617	16,1	5,35	2,78	1,15
Totale	34	778	38	809	39	816	11,8	3,98	2,63	0,87
CORCIANO										
Alberghiero	6	450	6	450	6	450	0,0	0,0	0,0	0,0
Extralberghiero	55	833	57	838	55	836	3,6	0,6	-3,5	-0,2
Totale	61	1.283	63	1.288	61	1.286	3,3	0,4	-3,2	-0,2
DERUTA										
Alberghiero	3	211	3	211	3	211	0,0	0,00	0,00	0,00
Extralberghiero	16	194	15	189	17	203	-6,3	-2,58	13,33	7,41
Totale	19	405	18	400	20	414	-5,3	-1,23	11,11	3,50
FRATTA TODINA										
Alberghiero	0	0	0	0	0	0	0,0	0,00	0,00	0,00
Extralberghiero	7	125	8	128	8	128	14,3	2,40	0,00	0,00
Totale	7	125	8	128	8	128	14,3	2,40	0,00	0,00
GIANO DELL'UMBRIA										
Alberghiero	3	54	3	54	3	54	0,0	0,00	0,00	0,00
Extralberghiero	18	224	24	258	23	252	33,3	15,18	-4,17	-2,33
Totale	21	278	27	312	26	306	28,6	12,23	-3,70	-1,92
GUALDO CATTANEO										
Alberghiero	4	148	1	49	2	65	-75,0	-66,9	100,0	32,7
Extralberghiero	35	673	46	652	49	682	31,4	-3,1	6,5	4,6
Totale	39	821	47	701	51	747	20,5	-14,6	8,5	6,6
MARSCIANO										
Alberghiero	1	41	1	41	1	41	0,0	0,00	0,00	0,00
Extralberghiero	65	664	65	694	64	710	0,0	4,52	-1,54	2,31
Totale	66	705	66	735	65	751	0,0	4,26	-1,52	2,18
MASSA MARTANA										
Alberghiero	6	135	6	135	5	120	0,0	0,00	-16,67	-11,11
Extralberghiero	30	344	33	366	40	422	10,0	6,40	21,21	15,30
Totale	36	479	39	501	45	542	8,3	4,59	15,38	8,18

Tabella 7.3 - Esercizi e posti letto nei comuni della Valle Umbra negli anni 2018, 2019 e 2020 (segue)

	2018		2019		2020		% 2018-19		%2019-20	
	ESERCIZI	POSTI LETTO	ESERCIZI	POSTI LETTO	ESERCIZI	POSTI LETTO	ESERCIZI	POSTI LETTO	ESERCIZI	POSTI LETTO
MONTE CASTELLO DI VIBIO										
Alberghiero	0	0	0	0	0	0	0,0	0,0	0,0	0,0
Extralberghiero	16	213	17	226	18	239	6,3	6,1	5,9	5,8
Totale	16	213	17	226	18	239	6,3	6,1	5,9	5,8
MONTECASTRILLI										
Alberghiero	1	16	1	16	1	16	0,0	0,0	0,0	0,0
Extralberghiero	13	172	14	173	15	177	7,7	0,6	7,1	2,3
Totale	14	188	15	189	16	193	7,1	0,5	6,7	2,1
MONTEFALCO										
Alberghiero	7	216	7	216	7	216	0,0	0,00	0,00	0,00
Extralberghiero	64	642	65	636	71	701	1,6	-0,93	9,23	10,22
Totale	71	858	72	852	78	917	1,4	-0,70	8,33	7,63
PERUGIA										
Alberghiero	62	5.126	59	5.133	59	5.133	-4,8	0,14	0,00	0,00
Extralberghiero	469	4.945	573	5.169	590	5.420	22,2	4,53	2,97	4,86
Totale	531	10.071	632	10.302	649	10.553	19,0	2,29	2,69	2,44
TORGIANO										
Alberghiero	8	359	9	465	8	365	12,5	29,53	-11,11	-21,51
Extralberghiero	22	320	18	284	23	310	-18,2	-11,25	27,78	9,15
Totale	30	679	27	749	31	675	-10,0	10,31	14,81	-9,88
AMBITO TERRITORIALE VALLE UMBRA										
Alberghiero	123	7.807	116	7.807	113	7.660	-6	0	-3	-2
Extralberghiero	1.034	12.627	1.182	13.075	1.224	13.573	14	4	4	4
Totale	1.157	20.434	1.298	20.882	1.337	21.233	12	2	3	2
PROVINCIA DI TERNI										
Alberghiero	91	4.150	86	4.057	85	4.053	-5,49	-2,24	-1,16	-0,10
Extralberghiero	804	10.693	927	11.471	978	11.956	15,30	7,28	5,50	4,23
Totale	895	14.843	1.013	15.528	1.063	16.009	13,18	4,61	4,94	3,10
PROVINCIA DI PERUGIA										
Alberghiero	436	24.432	423	24.056	409	23.099	-2,98	-1,54	-3,31	-3,98
Extralberghiero	3.635	54.572	4.053	56.221	4.167	56.533	11,50	3,02	2,81	0,55
Totale	4.071	79.004	4.476	80.277	4.576	79.632	9,95	1,61	2,23	-0,80
REGIONE UMBRIA										
Alberghiero	527	28.582	509	28.113	494	27.152	-3,4	-1,64	-2,95	-3,42
Extralberghiero	4.439	65.265	4.980	67.692	5.145	68.489	12,2	3,72	3,31	1,18
Totale	4.966	93.847	5.489	95.805	5.639	95.641	10,5	2,09	2,73	-0,17

Fonte: Elaborazione su dati Regione Umbria

7.2.1 Le tipologie di strutture ricettive

Nell'ambito territoriale della Valle Umbra ricadono complessivamente 947 strutture ricettive (Tabella 7.4), parte in provincia di Perugia e parte in provincia di Terni, le quali rappresentano quasi il 22% del totale della regione Umbria. In questo ambito, una percentuale particolarmente copiosa delle strutture (più del 38%) ricade nel comune del capoluogo regionale. In linea generale, il settore extralberghiero prevale largamente su quello alberghiero. Le tipologie di strutture ricettive più rappresentate nell'ambito territoriale della Valle Umbra sono l'agriturismo (32%), il bed and breakfast (22%), le case e appartamenti per vacanze (16%), l'affittacamere (11%), e l'albergo (10%) (Grafico 6.1); la ripartizione delle tipologie di strutture ricettive è tendenzialmente in linea con quella riscontrata a livello provinciale e regionale. L'agriturismo, la tipologia ricettiva più diffusa in questo ambito territoriale con 300 agriturismi, rappresenta più del 22% del totale regionale. Ben il 30% degli agriturismi di questo ambito territoriale ricadono nel comune di Perugia; gli altri sono più equamente distribuiti tra gli altri comuni: Bevagna (9%), Gualdo Cattaneo (7%), Marsciano (7%), Montefalco (6%), Massa Martana (5%), Bettona (4%), Cannara (4%), Collazzone (4%), Corciano (4%), Giano

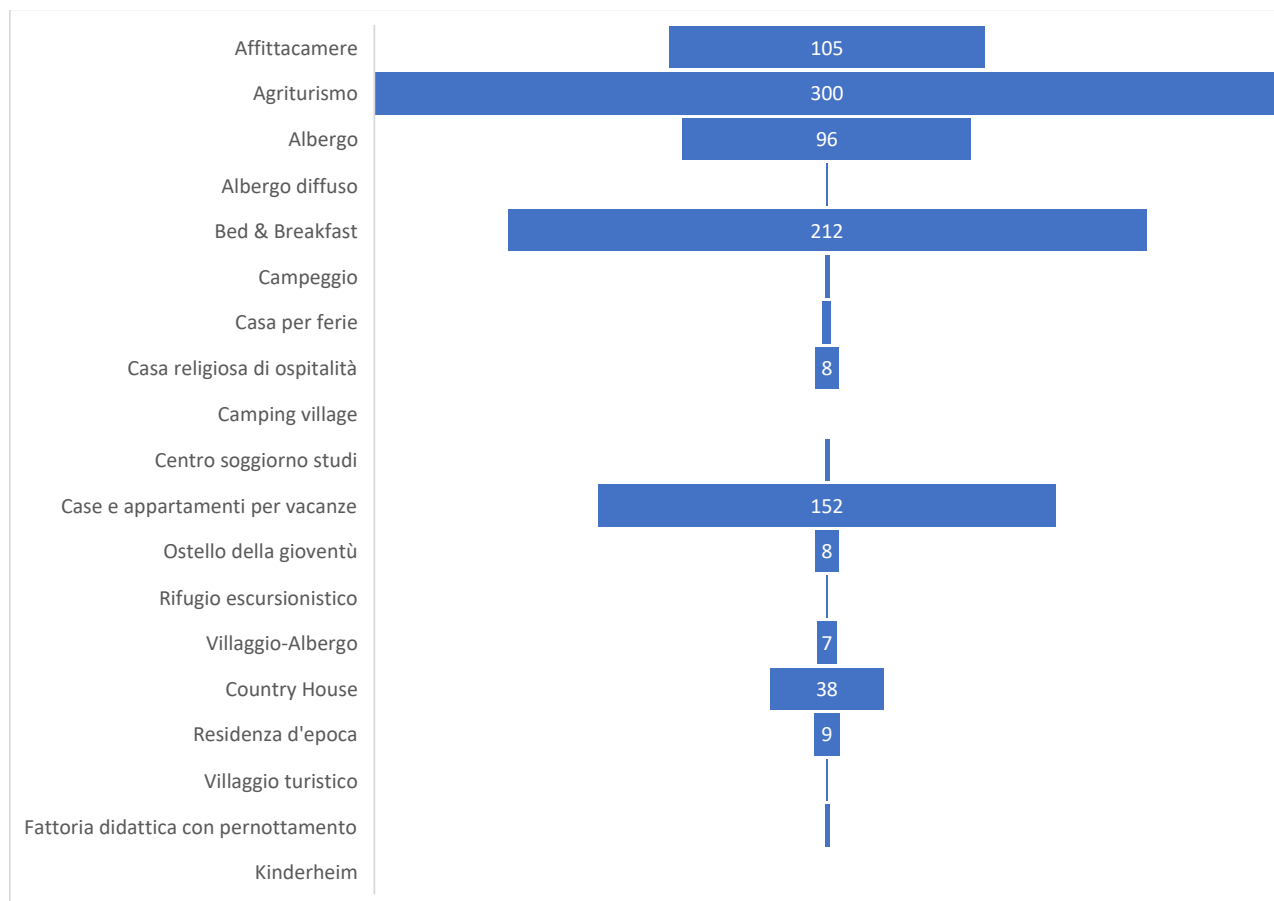
dell'Umbria (4%), Monte Castello di Vibio (4%), Torgiano (4%), Castel Ritaldi (3%), Fratta Todina (1%), Montecastrilli (2%), Acquasparta (1%), Bastia Umbra (1%) e Deruta (1%).

Tabella 7.4 - Strutture ricettive per tipologia nei comuni della Valle Umbra

Comuni	Tipologie di strutture ricettive																			Totale
	Affittacamere	Agriturismo	Albergo	Albergo diffuso	Bed & breakfast	Campeggio	Casa per ferie	Casa religiosa di ospitalità	Camping village	Centro soggiorno studi	Casa e appartamenti per vacanze	Ostello della gioventù	Rifugio escursionistico	Villaggio-Albergo	Country House	Residenza d'epoca	Villaggio turistico	Fattoria didattica con pernottamento	Kinderheim	
ACQUASPARTA	1	3	1	0	7	0	0	0	0	0	5	1	1	0	1	0	1	0	0	21
BASTIA UMBRA	13	2	5	0	9	0	0	0	0	0	8	0	0	1	0	0	0	0	0	38
BETTONA	9	11	1	0	3	0	0	0	0	0	1	0	0	0	2	1	0	1	0	29
BEVAGNA	4	27	2	0	12	1	1	0	0	0	9	1	0	1	1	2	0	0	0	61
CANNARA	1	11	2	0	12	0	0	0	0	0	2	0	0	0	1	0	0	0	0	29
CASTEL RITALDI	0	8	0	0	3	0	0	0	0	0	2	0	0	0	2	0	0	0	0	15
COLLAZZONE	2	13	2	0	7	0	0	0	0	0	9	0	0	0	3	0	0	0	0	36
CORCIANO	6	13	5	0	6	0	0	0	0	0	8	0	0	1	5	0	0	0	0	44
DERUTA	4	3	3	0	2	0	0	0	0	0	1	0	0	0	2	0	0	0	0	15
FRATTA TODINA	0	2	0	0	0	0	0	1	0	0	3	0	0	0	1	0	0	0	0	7
GIANO DELL'UMBRIA	0	13	3	0	5	0	0	0	0	0	3	0	0	0	0	0	0	0	0	24
GUALDO CATTANEO	3	21	2	0	5	0	0	0	0	0	11	0	0	0	4	0	0	1	0	47
MARSCIANO	6	21	1	0	15	0	0	0	0	0	11	0	0	0	5	0	0	0	0	59
MASSA MARTANA	0	16	4	0	8	0	0	0	0	0	6	1	0	0	0	1	0	0	0	36
MONTE CASTELLO DI VIBIO	0	11	0	0	2	0	0	0	0	0	1	0	0	0	0	0	0	0	0	14
MONTECASTRILLI	1	5	1	0	4	0	0	0	0	0	3	0	0	0	1	0	0	0	0	15
MONTEFALCO	6	18	6	0	15	0	0	1	0	0	20	0	0	1	2	0	0	0	0	69
PERUGIA	48	90	51	0	95	1	2	6	0	2	45	5	0	3	8	5	0	0	0	361
TORGIANO	1	12	7	1	2	0	0	0	0	0	4	0	0	0	0	0	0	0	0	27
Totale ambito territoriale	105	300	96	1	212	2	3	8	0	2	152	8	1	7	38	9	1	2	0	947
Provincia PG	509	1111	358	3	603	21	17	48	4	5	562	23	8	23	104	25	1	4	1	3430
Provincia TR	122	218	76	0	152	8	2	6	0	2	222	6	2	3	31	4	1	3	0	858
Regione Umbria	631	1329	434	3	755	29	19	54	4	7	784	29	10	26	135	29	2	7	1	4288

Fonte: Umbria dataset disponibile nel web il 21 maggio 2021 (<http://dati.umbria.it/dataset/strutture-ricettive>).

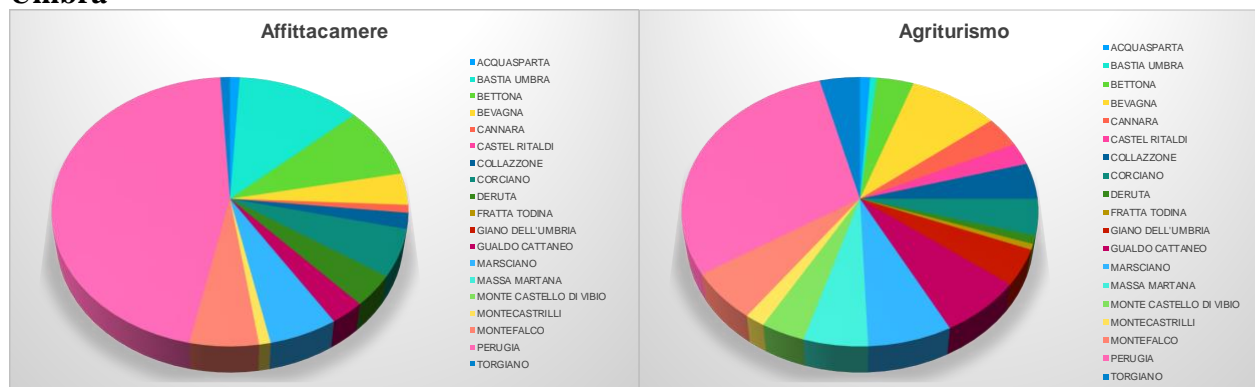
Grafico 7.1 - Strutture ricettive per tipologia nell'ambito territoriale della Valle Umbra

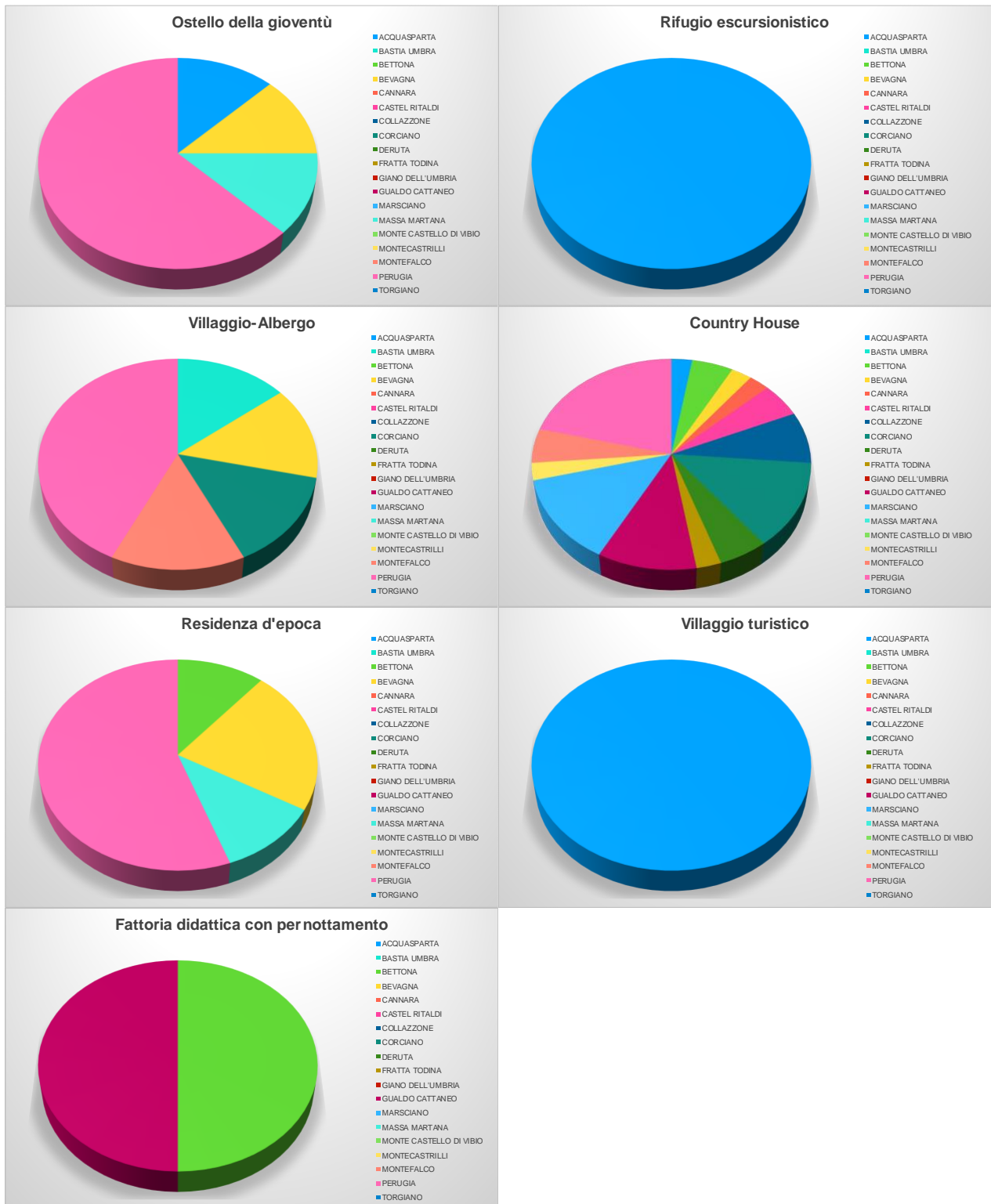


Fonte: Elaborazione su dati Umbria dataset disponibile nel web il 21 maggio 2021 (<http://dati.umbria.it/dataset/strutture-ricettive>).

Nei grafici a torta 7.2 è riportata la rappresentatività delle diverse tipologie di strutture ricettive in ogni comune. Perugia è ovviamente il comune più ampio e che raccoglie più di un terzo delle strutture complessive dei comuni dell'ambito territoriale. Circa il 45% degli affittacamere ed il 30% degli agriturismi dell'ambito territoriale della Valle Umbra insistono nel comune di Perugia, ma soprattutto più della metà degli alberghi sono concentrati nel comune del capoluogo regionale. Invece l'unico albergo diffuso del territorio qui descritto ricade nel comune di Torgiano. Anche i bed and breakfast sono numerosi in comune di Perugia rappresentando il 45% del totale. I due campeggi presenti in questo ambito territoriale si collocano uno a Perugia e uno a Bevagna. Anche le case per ferie sono in numero ridotto ed interessano unicamente, oltre a Perugia, il comune di Cannara. La tipologia "casa religiosa di ospitalità" è presente in un certo numero (6) solo nel comune di Perugia, cui si aggiungono quella di Fratta Todina e Montefalco. Gli unici centri soggiorno studi dell'ambito sono anch'essi collocati in comune di Perugia e rappresentano due dei sette presenti a livello regionale. Le case e appartamenti sono maggiormente distribuite tra i comuni della Valle Umbra e, oltre che a Perugia (30%) sono anche presenti in buona misura a Montefalco (13%) e a Gualdo cattaneo e Marsciano (7%). Anche cinque degli 8 ostelli della gioventù ricadono nel comune di Perugia: gli altri ad Acquasparta, Bevagna, Massa Martana. L'unico rifugio escursionistico della Valle Umbra è ad Acquasparta; più frequente, sebbene sempre in numero ridotto (7) e più distribuita (è presente in cinque comuni) la tipologia "villaggio albergo". Le country house sono presenti in molti comuni dell'ambito territoriale, fatta eccezione per Bastia, Giano dell'Umbria e Torgiano. Rare le residenze d'epoca di cui cinque a Perugia e ancor più i villaggi turistici (ne è presente uno solo ad Acquasparta). Infine, le due fattorie didattiche che offrono pernottamento sono a Bettona e a Gualdo Cattaneo.

Grafici 7.2 - Rappresentatività per comune di ogni tipologia di struttura ricettiva della Valle Umbra





Fonte: Elaborazione su dati Umbria dataset disponibile nel web il 21 maggio 2021 (<http://dati.umbria.it/dataset/strutture-ricettive>).

7.2.2. I servizi offerti dagli agriturismi

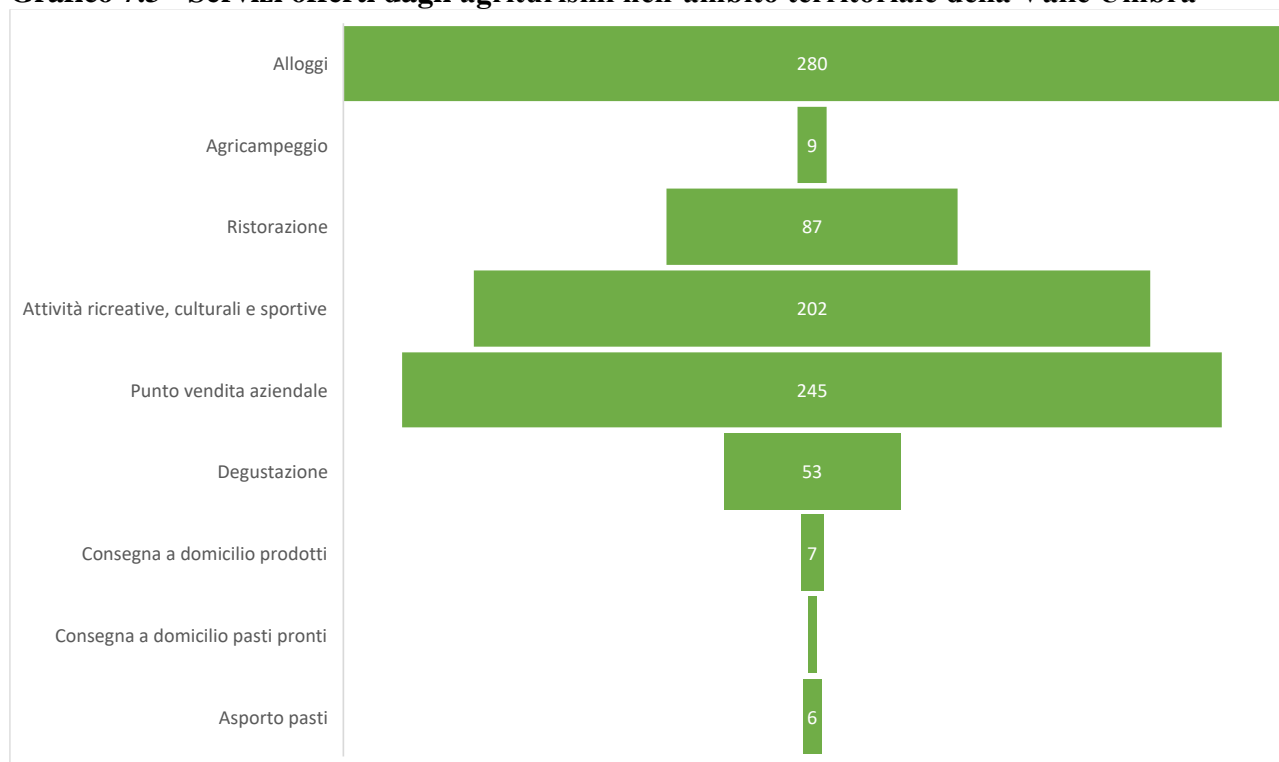
L'agriturismo è la forma di ricettività più diffusa sul territorio regionale. Grazie alla banca dati del MiPAAF riportati nella tabella 7.5 sono riportati i servizi offerti dagli agriturismi. Il servizio di alloggio è quello più largamente offerto e garantito, seguito dalla presenza di punto vendita aziendale e dall'offerta di attività ricreative, culturali, e sportive. Alcuni esercizi, seppur pochi se si tiene conto del totale degli agriturismi dell'ambito, offrono servizio di consegna a domicilio di prodotti e di pasti pronti e possibilità di asporto.

Tabella 7.5 - Servizi offerti dagli agriturismi nei comuni dell'Alta Valtiberina

Comune	Alloggi	Agricampeggio	Ristorazione	Attività ricreative, culturali e sportive	Punto vendita aziendale	Degustazione	Consegna a domicilio prodotti	Consegna a domicilio pasti pronti	Asporto pasti
Acquasparta	4	0	1	1	4	1	0	0	1
Bastia Umbra	1	0	0	0	0	0	0	0	0
Bettona	12	0	4	7	10	4	0	0	0
Bevagna	22	1	5	14	20	1	1	0	0
Cannara	11	0	3	5	9	2	0	0	0
Castel Ritaldi	7	0	2	2	7	2	0	0	0
Collazzone	11	1	2	7	10	2	1	0	0
Corciano	12	1	3	11	10	1	0	0	0
Deruta	4	0	1	1	2	1	0	0	1
Fratta Todina	1	0	0	1	2	0	0	0	0
Giano dell'Umbria	12	2	3	6	11	6	0	0	0
Gualdo Cattaneo	19	0	9	15	19	9	1	1	1
Marsciano	18	1	3	13	12	2	0	0	0
Massa Martana	16	0	6	11	14	3	0	0	0
Monte Castello di Vibio	7	0	4	6	7	5	0	0	0
Montecastrilli	2	0	0	2	4	0	0	0	0
Montefalco	13	0	8	10	15	3	1	0	1
Perugia	96	2	32	78	78	11	3	2	2
Torgiano	12	1	1	12	11	0	0	0	0
Totale	280	9	87	202	245	53	7	3	6

Fonte: Elaborazione su dati MiPAAF, 2022

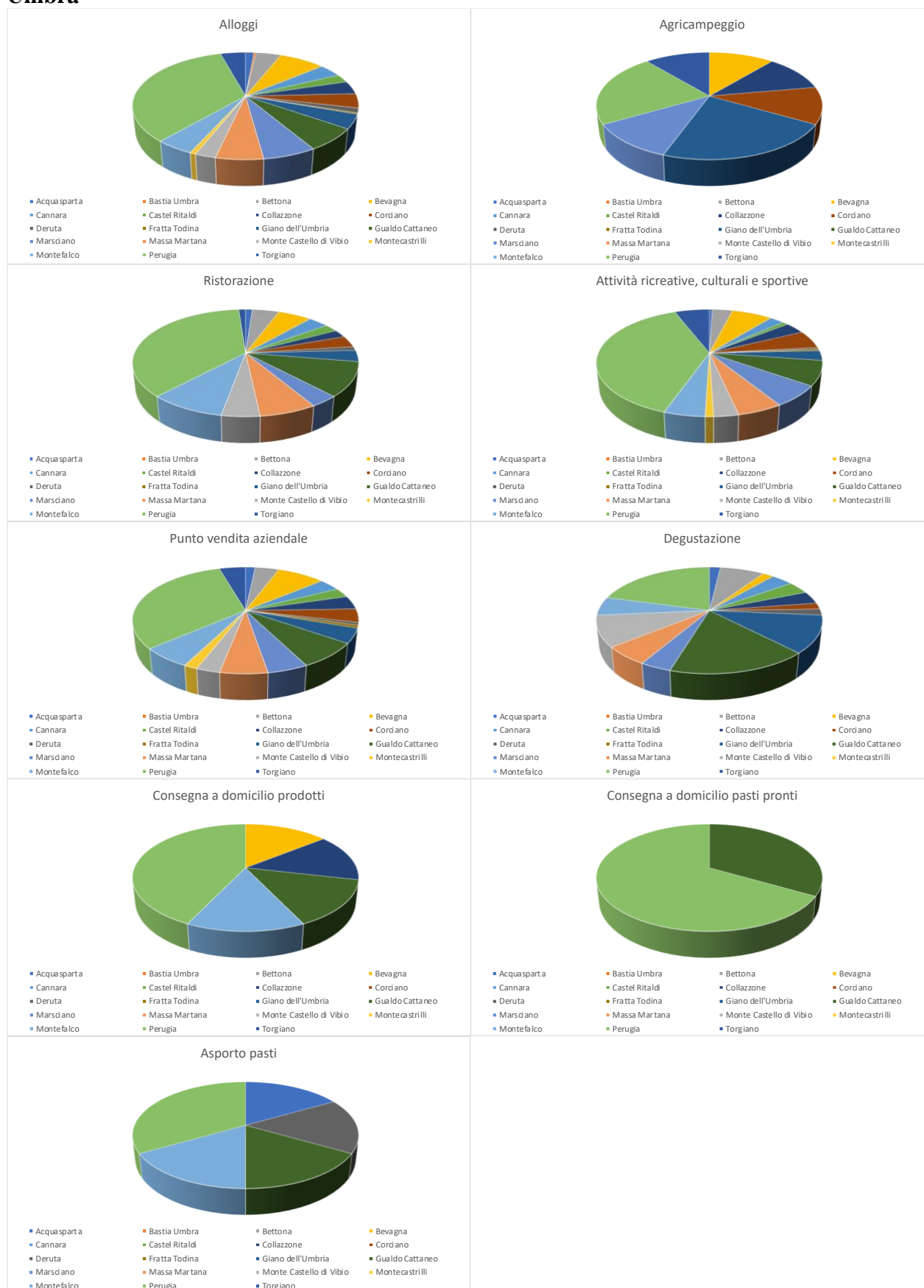
Grafico 7.3 - Servizi offerti dagli agriturismi nell'ambito territoriale della Valle Umbra



Fonte: Elaborazione su dati MiPAAF, 2022

Nei Grafici 7.4 è ben visibile la rappresentatività delle diverse tipologie dei servizi offerti dagli agriturismi in ogni comune. Poiché gran parte degli agriturismi è concentrata nel comune di Perugia ovviamente i servizi offerti dagli agriturismi si concentrano in questo comune. Risultano maggiormente distribuiti tra i comuni il servizio di agricampeggio (Gualdo Cattaneo, Bevagna, Collazzone, Corciano, Marsciano, e Torgiano), il servizio di offrire la degustazione di prodotti (Gualdo Cattaneo, Giano, Monte Castello di Vibio, Bettona ecc.), il servizio di asporto pasti pronti (Acquasparta, Deruta, Gualdo Cattaneo).

Grafico 7.4 - Rappresentatività per comune dei servizi offerti dagli agriturismi della Valle Umbra



Fonte: Elaborazione su dati MiPAAF, 2022

8. Analisi del turismo nell'ambito territoriale della Dorsale Appenninica

Nell'ambito territoriale della Dorsale Appenninica ricadono 11 comuni: Assisi, Costacciaro, Foligno, Fossato di Vico, Gualdo Tadino, Nocera Umbra, Scheggia e Pascelupo, Sigillo, Spello, Valfabbrica, Valtopina, tutti facenti parte della provincia di Perugia.

8.1 La domanda di turismo: arrivi, presenze, permanenza media

Secondo i dati ufficiali forniti dalla Regione Umbria, i comuni dell'ambito territoriale della Dorsale Appenninica, tra il 2018 e il 2019, hanno assistito ad un leggero aumento nel numero degli arrivi (+1%), proprio come registrato a livello provinciale con +1% e a livello regionale con +1% (Tabella 8.1). Se a livello di ambito territoriale l'incremento degli arrivi è stato lieve, esso è il frutto delle diversificate variazioni registrate nei singoli comuni. Gli arrivi sono aumentati nei comuni di: Scheggia e Pascelupo (+95,5%), Fossato di Vico (-29%), Valtopina (+13,5%), Valfabbrica (+7%), Foligno (+3%) e Assisi (+1%); sono diminuiti nei comuni di: Sigillo (-4%), comuni di Costacciaro (-3%), Gualdo Tadino (-1%), Nocera Umbra (-1%) e Spello (-0,5%). In merito alla provenienza di tali arrivi, si osserva che a diminuire è stata, seppure in misura leggera, la componente straniera (-2%), mentre la componente italiana è aumentata (+3%). Rispetto alle presenze, i comuni dell'ambito qui considerato registrano, nello stesso periodo, un aumento del dato complessivo pari al +1%, anch'esso perfettamente in linea rispetto al dato medio regionale (+1%) e provinciale (+1%). Si riducono le presenze per i comuni di: Costacciaro (-18%), Valfabbrica (-11%), Gualdo Tadino (-4%), mentre aumentano per Scheggia e Pascelupo (+109%), Valtopina (+14%), Fossato di Vico (+13,5%), Nocera Umbra (+3%), Sigillo (+2%), Spello (+2%), Assisi (+1,5%), e Foligno (+0,5%). Anche per le presenze, segno positivo piuttosto consistente (+3%) per la componente italiana, e negativo, di pari entità, per quella straniera.

Nella comparazione tra 2019 e 2020, quest'ultimo visibilmente influenzato dalla pandemia da COVID-19, si evidenzia per l'intero ambito territoriale un calo degli arrivi del 60%, più marcato di quello dell'intera provincia di Perugia (-54%) e della regione Umbria (-53%). Per tutti i comuni le variazioni sono state piuttosto consistenti: Costacciaro (-39%), Foligno (-42%), Spello (-42%), Scheggia e Pascelupo (-44%), Valfabbrica (-45%), Sigillo (-46%), Valtopina (-51%), Gualdo Tadino (-55%), Nocera Umbra (-61%), Assisi (-64%) e Fossato di Vico (-75%). Particolarmente significativo per il territorio della Dorsale Appenninica è stato il calo degli arrivi degli stranieri (-87%), pari a più del doppio del calo degli arrivi degli italiani. Anche riguardo alle presenze gli effetti della pandemia sono stati evidenti poiché l'intero ambito territoriale ha fatto registrare una diminuzione del 56%, più consistente di quella che ha interessato la provincia di Perugia (-49%) e la regione (-48%). Anche in questo caso, nessun comune vede variazioni in positivo per le presenze:

Fossato di Vico (-82%), Assisi (-61%), Nocera Umbra (-57%), Gualdo Tadino (-55%), Sigillo (-47%), Scheggia e Pascelupo (-44%), Spello (-40%), Costacciaro (-35%), Foligno (-39%), Valtopina (-33%) e Valfabbrica (-32%). Tra 2019 e 2020 il calo più consistente per il settore turistico della Dorsale Appenninica è stato nelle presenze degli stranieri (-84%), il doppio del calo delle presenze degli italiani.

Tabella 8.1 - Arrivi e presenze nei comuni della Dorsale Appenninica negli anni 2018, 2019 e 2020

	2018		2019		2020		% 2018-19		%2019-20	
	ARRIVI	PRESENZE	ARRIVI	PRESENZE	ARRIVI	PRESENZE	ARRIVI	PRESENZE	ARRIVI	PRESENZE
ASSISI										
Italiani	344.143	714.201	355.849	742.866	177.187	405.746	3,4	4,0	-50,2	-45,4
Stranieri	219.870	467.631	214.609	456.122	26.026	62.542	-2,4	-2,5	-87,9	-86,3
Totale	564.013	1.181.832	570.458	1.198.988	203.213	468.288	1,1	1,5	-64,4	-60,9
COSTACCIARO										
Italiani	3.226	9.307	3.165	8.120	2.244	6.884	-1,9	-12,8	-29,1	-15,2
Stranieri	1.119	5.751	1.041	4.280	311	1.147	-7,0	-25,6	-70,1	-73,2
Totale	4.345	15.058	4.206	12.382	2.555	8.031	-3,2	-17,8	-39,3	-35,1
FOLIGNO										
Italiani	104.708	184.739	107.678	185.974	66.407	122.515	2,8	0,7	-38,3	-34,1
Stranieri	11.249	27.951	12.072	27.756	2.634	7.028	7,3	-0,7	-78,2	-74,7
Totale	115.957	212.690	119.750	213.730	69.041	129.543	3,3	0,5	-42,3	-39,4
FOSSATO DI VICO										
Italiani	2.370	9.044	1.676	10.638	446	2.004	-29,3	17,62	-73,39	-81,16
Stranieri	232	1.112	177	893	13	29	-23,7	-19,69	-92,66	-96,75
Totale	2.602	10.156	1.853	11.531	459	2.033	-28,8	13,54	-75,23	-82,37
GUALDO TADINO										
Italiani	5.032	13.341	5.147	15.330	2.361	7.037	2,3	14,91	-54,13	-54,10
Stranieri	967	7.550	772	4.667	285	2.050	-20,2	-38,19	-63,08	-56,07
Totale	5.999	20.891	5.919	19.997	2.646	9.087	-1,3	-4,28	-55,30	-54,56
NOCERA UMBRA										
Italiani	15.670	48.007	15.379	50.221	6.113	22.016	-1,9	4,6	-60,3	-56,2
Stranieri	740	3.288	826	2.629	144	538	11,6	-20,0	-82,6	-79,5
Totale	16.410	51.295	16.205	52.850	6.257	22.554	-1,2	3,0	-61,4	-57,3
SCHEGGIA E PASCELUPO										
Italiani	286	857	555	1.760	316	1.003	94,1	105,37	-43,06	-43,01
Stranieri	6	12	16	48	3	3	166,7	300,00	-81,25	-93,75
Totale	292	869	571	1.808	319	1.006	95,5	108,06	-44,13	-44,36
SIGILLO										
Italiani	2.629	6.659	2.527	6.835	1.307	3.925	-3,9	2,64	-48,28	-42,57
Stranieri	382	2.625	357	2.533	237	1.123	-6,5	-3,50	-33,61	-55,67
Totale	3.011	9.284	2.884	9.468	1.544	5.048	-4,2	1,98	-46,46	-46,68
SPELLO										
Italiani	18.895	36.661	19.269	38.363	13.759	30.716	2,0	4,64	-28,60	-19,93
Stranieri	6.616	18.788	6.122	18.041	884	3.091	-7,5	-3,98	-85,56	-82,87
Totale	25.511	55.449	25.391	56.404	14.643	33.807	-0,5	1,72	-42,33	-40,06
VALFABBRICA										
Italiani	4.254	14.220	4.641	12.783	3.477	12.194	9,1	-10,11	-25,08	-4,61
Stranieri	2.653	11.274	2.723	9.782	562	3.074	2,6	-13,23	-79,36	-68,57
Totale	6.907	25.494	7.364	22.565	4.039	15.268	6,6	-11,49	-45,15	-32,34
VALTOPINA										
Italiani	1.695	3.855	1.899	4.180	1.116	4.299	12,0	8,43	-41,23	2,85
Stranieri	939	4.578	1.090	5.432	338	2.153	16,1	18,65	-68,99	-60,36
Totale	2.634	8.433	2.989	9.612	1.454	6.452	13,5	13,98	-51,35	-32,88
AMBITO TERRITORIALE DORSALE APPENNINICA										
Italiani	502.908	1.040.891	517.785	1.077.070	274.733	618.339	3,0	3,48	-46,94	-42,59
Stranieri	244.773	550.560	239.805	532.183	31.437	82.778	-2,0	-3,34	-86,89	-84,45
Totale	747.681	1.591.451	757.590	1.609.335	306.170	701.117	1,3	1,12	-59,59	-56,43
PROVINCIA DI PERUGIA										
Italiani	1.456.214	3.275.193	1.494.244	3.385.837	857.885	2.257.984	2,61	3,38	-42,59	-33,31
Stranieri	623.123	1.942.979	607.427	1.895.036	107.641	435.331	-2,52	-2,47	-82,28	-77,03
Totale	2.079.337	5.218.172	2.101.671	5.280.873	965.526	2.693.315	1,07	1,20	-54,06	-49,00
REGIONE UMBRIA										
Italiani	1.724.839	3.809.767	1.774.325	3.923.376	1.045.544	2.657.521	2,9	2,98	-41,07	-32,26
Stranieri	753.368	2.271.880	737.130	2.228.202	132.052	516.797	-2,2	-1,92	-82,09	-76,81
Totale	2.478.207	6.081.647	2.511.455	6.151.578	1.177.596	3.174.318	1,3	1,15	-53,11	-48,40

Fonte: Elaborazione su dati Regione Umbria

Durante il triennio di osservazione la permanenza media nell'ambito territoriale della Dorsale Appenninica ha fatto registrare una variazione quasi nulla, attestandosi infatti sempre su un valore di circa 2 notti. L'incremento tra il 2018 e il 2019 è stato di 0,01 e tra il 2019 e il 2020 è stato di 0,17 punti arrivando a 2,29 notti nel 2020. Tale permanenza media è generalmente allineata, anche se leggermente inferiore, a quella registrata sia a livello provinciale che a livello regionale per tutto il periodo considerato (Tabella 8.2). Coloro che trascorrono un maggior numero di notti sono gli

stranieri, con un dato leggermente più alto rispetto agli italiani. I valori più alti di permanenza media nella Dorsale Appenninica si sono registrati a Fossato di Vico con 6,35 notti da parte di turisti italiani nel 2019 e a Gualdo Tadino con 7,81 notti da parte di turisti stranieri nel 2018.

Tabella 8.2 - Permanenza media nei comuni della Dorsale Appenninica negli anni 2018, 2019 e 2020

	Permanenza Media				
	2018	2019	2020	% 2018-19	%2019-20
ASSISI					
Italiani	2,08	2,09	2,29	0,59	9,69
Stranieri	2,13	2,13	2,40	-0,07	13,07
Totale	2,10	2,10	2,30	0,31	9,64
COSTACCIARO					
Italiani	2,88	2,57	3,07	-11,07	19,57
Stranieri	5,14	4,11	3,69	-20,00	-10,30
Totale	3,47	2,94	3,14	-15,05	6,77
FOLIGNO					
Italiani	1,76	1,73	1,84	-2,11	6,82
Stranieri	2,48	2,30	2,67	-7,47	16,05
Totale	1,83	1,78	1,88	-2,69	5,13
FOSSATO DI VICO					
Italiani	3,82	6,35	4,49	66,33	-29,21
Stranieri	4,79	5,05	2,23	5,26	-55,78
Totale	3,90	6,22	4,43	59,43	-28,82
GUALDO TADINO					
Italiani	2,65	2,98	2,98	12,34	0,07
Stranieri	7,81	6,05	7,19	-22,57	18,98
Totale	3,48	3,38	3,43	-2,99	1,65
NOCERA UMBRA					
Italiani	3,06	3,27	3,60	6,59	10,29
Stranieri	4,44	3,18	3,74	-28,37	17,38
Totale	3,13	3,26	3,60	4,33	10,53
SCHEGGIA E PASCELUPO					
Italiani	3,00	3,17	3,17	5,83	0,09
Stranieri	2,00	3,00	1,00	50,00	-66,67
Totale	2,98	3,17	3,15	6,40	-0,40
SIGILLO					
Italiani	2,53	2,70	3,00	6,79	11,03
Stranieri	6,87	7,10	4,74	3,25	-33,22
Totale	3,08	3,28	3,27	6,47	-0,41
SPELLO					
Italiani	1,94	1,99	2,23	2,61	12,13
Stranieri	2,84	2,95	3,50	3,77	18,65
Totale	2,17	2,22	2,31	2,20	3,93
VALFABBRICA					
Italiani	3,34	2,75	3,51	-17,60	27,33
Stranieri	4,25	3,59	5,47	-15,46	52,26
Totale	3,69	3,06	3,78	-16,98	23,36
VALTOPINA					
Italiani	2,27	2,20	3,85	-3,22	75,01
Stranieri	4,88	4,98	6,37	2,22	27,82
Totale	3,20	3,22	4,44	0,44	37,99
AMBITO TERRITORIALE DORSALE APPENNINICA					
Italiani	2,07	2,08	2,25	0,50	8,20
Stranieri	2,25	2,22	2,63	-1,34	18,65
Totale	2,13	2,12	2,29	-0,20	7,80
PROVINCIA DI PERUGIA					
Italiani	2,25	2,27	2,63	0,75	16,16
Stranieri	3,12	3,12	4,04	0,05	29,63
Totale	2,51	2,51	2,79	0,13	11,02
REGIONE UMBRIA					
Italiani	2,21	2,21	2,54	0,11	14,95
Stranieri	3,02	3,02	3,91	0,24	29,47
Totale	2,45	2,45	2,70	-0,19	10,05

Fonte: Elaborazione su dati Regione Umbria.

8.2 L'offerta di turismo: esercizi e posti letto

L'ambito territoriale della Dorsale Appenninica nel complesso ha fatto registrare, tra il 2018 e il 2019, un incremento del +8% del numero di esercizi (Tabella 8.3), aumento leggermente inferiore a quello riscontrato a livello provinciale (+10%) e regionale (+11%). Nel territorio analizzato, sono molti i comuni dove è aumentato il numero degli esercizi: Valtopina (+33%), Gualdo Tadino (+21%), Spello (+20%), Foligno (+13%), Fossato di Vico (+7%), Assisi (+5%), Nocera Umbra (+4,5%). In soli due comuni il numero degli esercizi è diminuito; si tratta di Sigillo (-10%), e Valfabbrica (-2%). In particolare, per l'intero ambito, sono state le strutture complementari ad aumentare (+9,5%), mentre le strutture alberghiere hanno subito un calo (-1,5%). Riguardo i posti letto, l'ambito territoriale della Dorsale Appenninica ha visto una variazione in positivo di +3%, variazione di poco superiore a quelle dell'intera provincia di Perugia (+2%) e della regione Umbria (+2%). Contribuiscono a questa variazione in positivo del numero dei posti letto i comuni di Fossato di Vico (+11%), Valtopina (+10%), Spello (+8%), Gualdo Tadino (+6%), Assisi (+4%); mentre si registra una diminuzione del numero dei posti letto nei comuni di Valfabbrica (-3%), Foligno (-2%) e Nocera Umbra (-0,2%). Complessivamente nella Dorsale Appenninica sono diminuiti i posti letto del settore alberghiero e sono aumentati quelli del settore extralberghiero, conformemente con quanto avvenuto per la provincia e per la regione.

Nella comparazione tra 2019 e 2020, per l'ambito territoriale si evidenzia una variazione del numero degli esercizi pari a +3%, in linea con quella della regione (+3%). Solo un comune, tra i quelli dell'ambito territoriale che si sta esaminando, vede una diminuzione del numero degli esercizi: Nocera Umbra (-4%); tutti gli altri comuni concorrono al trend positivo della Dorsale Appenninica: Valfabbrica (+12,5%), Sigillo (+11%), Foligno (+9%), Fossato di Vico (+7%), Gualdo Tadino (+4%), Spello (+3,5%). L'aumento del numero di esercizi riguarda, come sempre, sia per l'ambito territoriale (+4%) sia per il territorio provinciale e regionale, l'extralberghiero; in calo, invece, gli esercizi alberghieri, per un valore superiore a quello riscontrato a livello provinciale e regionale.

Riguardo ai posti letto, tra il 2019 ed il 2020, nella Dorsale Appenninica è stato registrato un calo di dei posti letto del 4%, variazione, molto più consistente di quella riscontrata dall'intera provincia di Perugia (-0,8%) e dalla regione (-0,2%). Il numero dei posti letto è diminuito a Nocera Umbra (-28%), Assisi (-4%), Spello (-3%) e Gualdo Tadino (-1,5%); è aumentato a Valfabbrica (+5%), Foligno (+4%), Sigillo (+3%) e Fossato di Vico (+2%). Nel caso della Dorsale Appenninica risultano in diminuzione i posti letto sia del settore alberghiero che di quello extralberghiero.

Tabella 8.3 - Esercizi e posti letto nei comuni della Dorsale Appenninica negli anni 2018, 2019 e 2020

	2018		2019		2020		% 2018-19		% 2019-20	
	ESERCIZI	POSTI LETTO	ESERCIZI	POSTI LETTO	ESERCIZI	POSTI LETTO	ESERCIZI	POSTI LETTO	ESERCIZI	POSTI LETTO
ASSISI										
Alberghiero	82	4.712	81	4.704	77	4.176	-1,2	-0,2	-4,9	-11,2
Extralberghiero	503	6.965	533	7.399	537	7.397	6,0	6,2	0,8	0,0
Totale	585	11.677	614	12.103	614	11.573	5,0	3,6	0,0	-4,4
COSTACCIARO										
Alberghiero	0	0	0	0	0	0	0,0	0,0	0,0	0,0
Extralberghiero	11	409	11	409	11	409	0,0	0,0	0,0	0,0
Totale	11	409	11	409	11	409	0,0	0,0	0,0	0,0
FOLIGNO										
Alberghiero	24	1.226	24	1.162	24	1.162	0,0	-5,2	0,0	0,0
Extralberghiero	189	1.700	217	1.706	238	1.823	14,8	0,4	9,7	6,9
Totale	213	2.926	241	2.868	262	2.985	13,1	-2,0	8,7	4,1
FOSSATO DI VICO										
Alberghiero	4	116	4	116	4	116	0,0	0,00	0,00	0,00
Extralberghiero	10	94	11	118	12	123	10,0	25,53	9,09	4,24
Totale	14	210	15	234	16	239	7,1	11,43	6,67	2,14
GUALDO TADINO										
Alberghiero	4	148	4	148	3	123	0,0	0,00	-25,00	-16,89
Extralberghiero	35	673	43	722	46	734	22,9	7,28	6,98	1,66
Totale	39	821	47	870	49	857	20,5	5,97	4,26	-1,49
NOCERA UMBRA										
Alberghiero	4	464	4	464	3	439	0,0	0,0	-25,0	-5,4
Extralberghiero	40	1.003	42	1.000	41	621	5,0	-0,3	-2,4	-37,9
Totale	44	1.467	46	1.464	44	1.060	4,5	-0,2	-4,3	-27,6
SCHEGGIA E PASCELUPO										
Alberghiero	1	34	1	34	1	34	0,0	0,00	0,00	0,00
Extralberghiero	9	38	9	38	9	38	0,0	0,00	0,00	0,00
Totale	10	72	10	72	10	72	0,0	0,00	0,00	0,00
SIGILLO										
Alberghiero	2	69	2	69	2	69	0,0	0,00	0,00	0,00
Extralberghiero	8	104	7	104	8	110	-12,5	0,00	14,29	5,77
Totale	10	173	9	173	10	179	-10,0	0,00	11,11	3,47
SPELLO										
Alberghiero	9	349	8	333	6	262	-11,1	-4,58	-25,00	-21,32
Extralberghiero	86	768	106	871	112	910	23,3	13,41	5,66	4,48
Totale	95	1.117	114	1.204	118	1.172	20,0	7,79	3,51	-2,66
VALFABBRICA										
Alberghiero	0	0	0	0	0	0	0,0	0,00	0,00	0,00
Extralberghiero	49	675	48	652	54	686	-2,0	-3,41	12,50	5,21
Totale	49	675	48	652	54	686	-2,0	-3,41	12,50	5,21
VALTOPINA										
Alberghiero	1	22	1	22	1	22	0,0	0,00	0,00	0,00
Extralberghiero	8	270	11	299	11	299	37,5	10,74	0,00	0,00
Totale	9	292	12	321	12	321	33,3	9,93	0,00	0,00
AMBITO TERRITORIALE DORSALE APPENNINICA										
Alberghiero	131	7.140	129	7.052	121	6.403	-1,5	-1,2	-6,2	-9,2
Extralberghiero	948	12.699	1.038	13.318	1.079	13.150	9,5	4,9	3,9	-1,3
Totale	1.079	19.839	1.167	20.370	1.200	19.553	8,2	2,7	2,8	-4,0
PROVINCIA DI PERUGIA										
Alberghiero	436	24.432	423	24.056	409	23.099	-2,98	-1,54	-3,31	-3,98
Extralberghiero	3.635	54.572	4.053	56.221	4.167	56.533	11,50	3,02	2,81	0,55
Totale	4.071	79.004	4.476	80.277	4.576	79.632	9,95	1,61	2,23	-0,80
REGIONE UMBRIA										
Alberghiero	527	28.582	509	28.113	494	27.152	-3,4	-1,64	-2,95	-3,42
Extralberghiero	4.439	65.265	4.980	67.692	5.145	68.489	12,2	3,72	3,31	1,18
Totale	4.966	93.847	5.489	95.805	5.639	95.641	10,5	2,09	2,73	-0,17

Fonte: Elaborazione su dati Regione Umbria.

8.2.1 Le tipologie di strutture ricettive

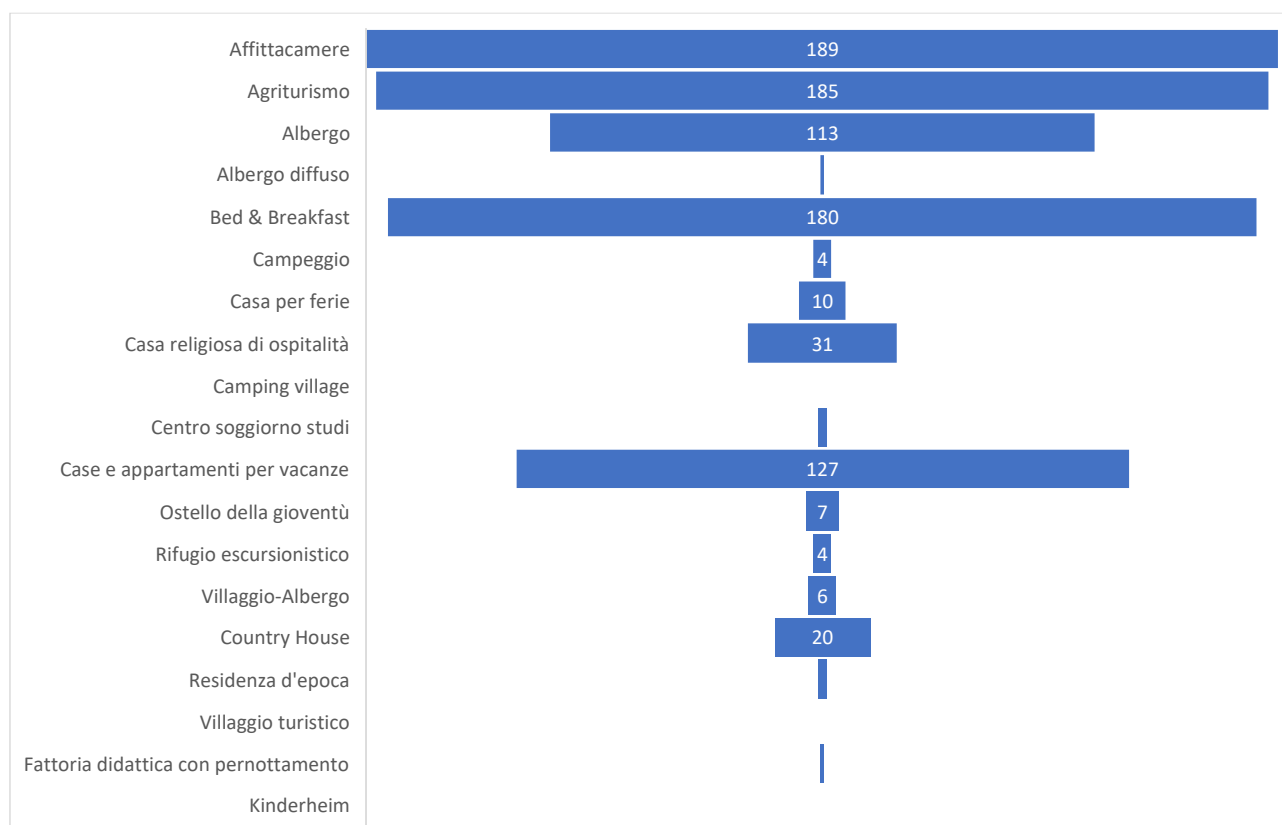
Nell'ambito territoriale della Dorsale Appenninica ricadono complessivamente 882 strutture ricettive (Tabella 8.4), le quali rappresentano quasi il 26% della dotazione della provincia di Perugia, e più del 20% di quelle presenti nella Umbria. In questo ambito, una percentuale particolarmente copiosa delle strutture (quasi il 48%) ricade in un solo comune: Assisi. In linea generale, le strutture ricettive complementari prevalgono sulle alberghiere ma, a differenza degli altri ambiti territoriali, la componente alberghiera risulta comunque piuttosto consistente, probabilmente grazie alla forte attrattività della città serafica e del tipo di turismo che questa richiama (su 113 strutture alberghiere, il 65% ricade nel territorio assisano). Le tipologie di strutture ricettive più rappresentate nell'ambito territoriale della Dorsale Appenninica sono l'affittacamere (22%), l'agriturismo (21%), il bed and breakfast (20%), le case e appartamenti per vacanze (14%), e l'albergo (13%) (Grafico 8.1); la ripartizione delle tipologie di strutture ricettive, sebbene generalmente in linea con quella riscontrata a livello provinciale e regionale, presenta qualche differenza che risente della forte componente di alberghi e di affittacamere. Infatti, l'affittacamere, la tipologia ricettiva più diffusa in questo ambito territoriale con 189 strutture, rappresenta il 37% degli affittacamere della provincia di Perugia e quasi il 30% del totale regionale. I comuni della Dorsale Appenninica contribuiscono in diversa misura al numero complessivo di strutture di questa tipologia: Assisi (42%), Foligno (36%), Spello (9%), Gualdo Tadino (5%), Valfabbrica (3%), Nocera Umbra (2%), Scheggia e Pascelupo (1%), Costacciaro (1%), Sigillo (0,5%); nessun affittacamere a Fossato di Vico e Valtopina.

Tabella 8.4 - Strutture ricettive per tipologia nei comuni della Dorsale Appenninica

Comuni	Tipologie di strutture ricettive																			
	Affittacamere	Agriturismo	Albergo	Albergo diffuso	Bed & breakfast	Campaggio	Casa per ferie	Casa religiosa di ospitalità	Camping village	Centro soggiorno studi	Case e appartamenti per vacanze	Ostello della gioventù	Rifugio escursionistico	Villaggio Albergo	Country House	Residenza d'epoca	Villaggio turistico	Fattoria didattica con pernottamento	Kinderheim	Totale
ASSISI	80	89	73	1	80	2	5	23	0	1	48	3	0	2	12	1	0	0	0	420
COSTACCIARO	2	5	0	0	1	1	0	0	0	0	0	1	0	0	1	0	0	0	0	11
FOLIGNO	69	16	21	0	58	0	1	3	0	1	21	1	0	2	1	1	0	0	0	195
FOSSATO DI VICO	0	1	4	0	0	0	0	0	0	0	2	0	0	0	0	0	0	0	0	7
GUALDO TADINO	9	9	2	0	7	1	0	1	0	0	6	0	3	1	0	0	0	0	0	39
NOCERA UMBRA	3	14	4	0	7	0	4	2	0	0	14	0	0	0	0	0	0	0	0	48
SCHEGGIA E PASCELUPO	2	1	1	0	6	0	0	0	0	0	0	0	0	0	0	0	0	0	0	10
SIGILLO	1	0	2	0	0	0	0	0	0	0	2	1	1	0	0	0	0	0	0	7
SPELLO	17	13	5	0	16	0	0	2	0	0	24	0	0	1	4	0	0	1	0	83
VALFABBRICA	6	34	0	0	4	0	0	0	0	0	6	1	0	0	0	0	0	0	0	51
VALTOPINA	0	3	1	0	1	0	0	0	0	0	4	0	0	0	2	0	0	0	0	11
Totale ambito territoriale	189	185	113	1	180	4	10	31	0	2	127	7	4	6	20	2	0	1	0	882
Provincia PG	509	1111	358	3	603	21	17	48	4	5	562	23	8	23	104	25	1	4	1	3430
Regione Umbria	631	1329	434	3	755	29	19	54	4	7	784	29	10	26	135	29	2	7	1	4288

Fonte: Umbria dataset disponibile nel web il 21 maggio 2021 (<http://dati.umbria.it/dataset/strutture-ricettive>).

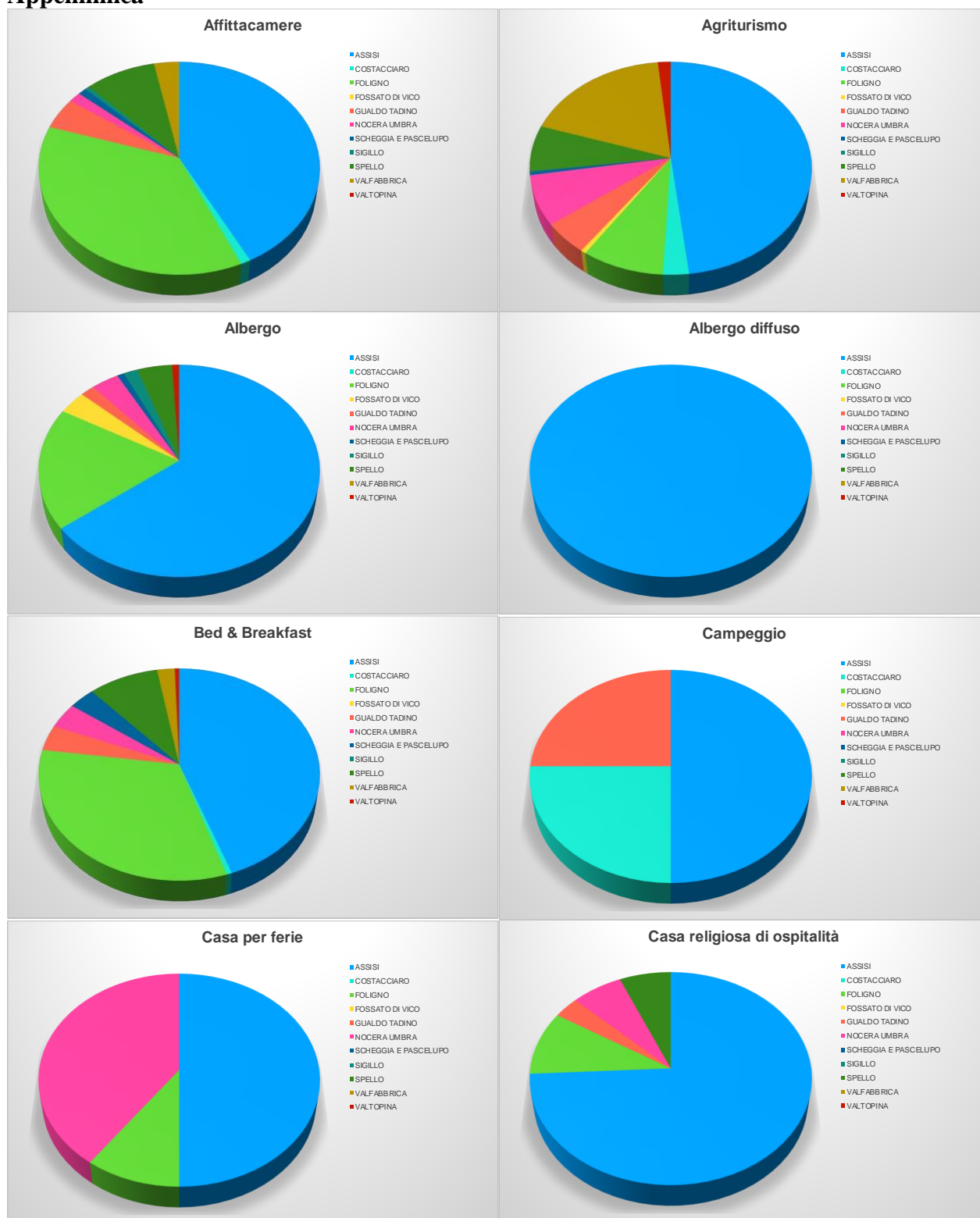
Grafico 8.1 - Strutture ricettive per tipologia nell'ambito territoriale della Dorsale Appenninica

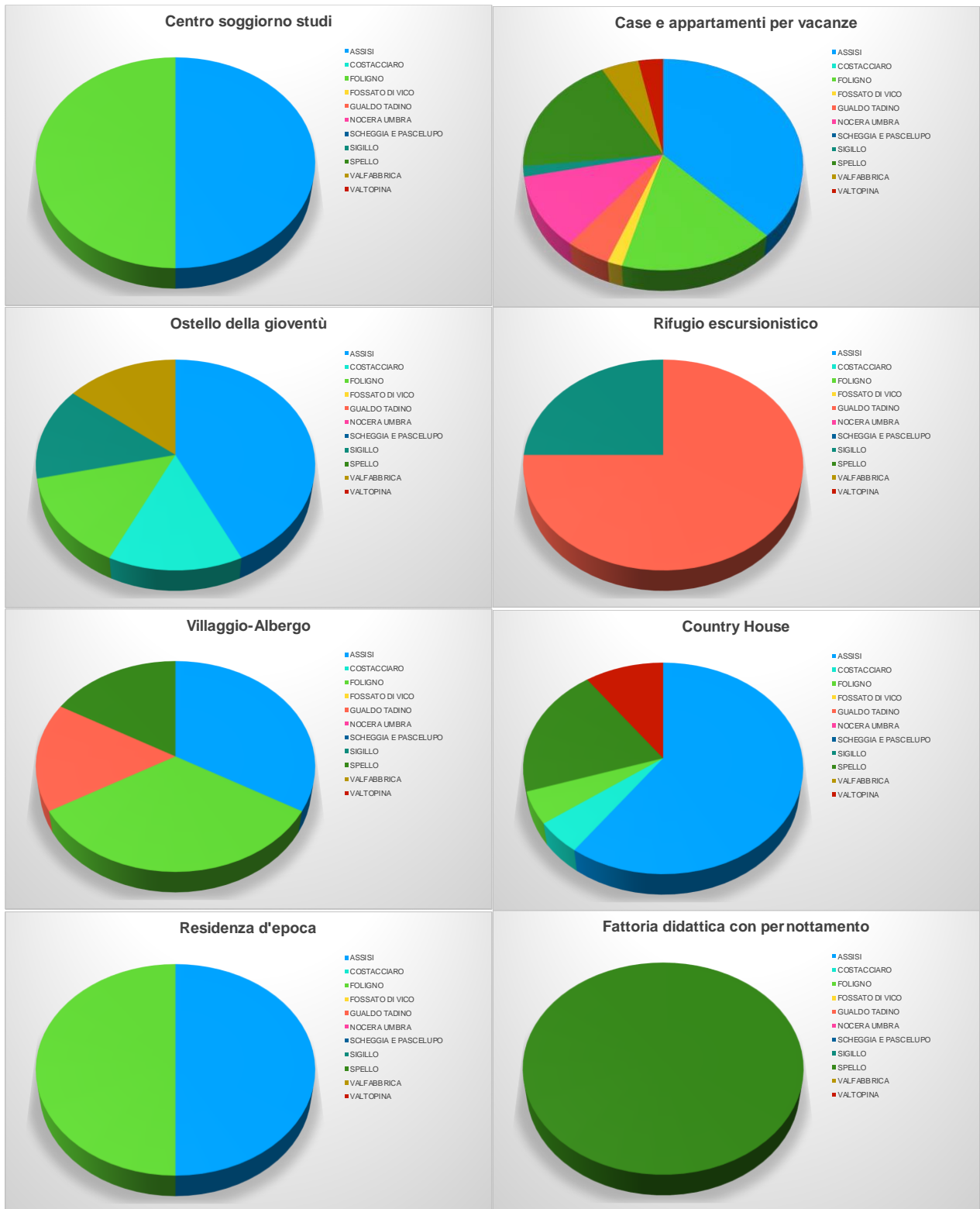


Fonte: Elaborazione su dati Umbria dataset disponibile nel web il 21 maggio 2021 (<http://dati.umbria.it/dataset/strutture-ricettive>).

Grazie ai grafici a torta (Grafico 8.2) è ben visibile la rappresentatività delle diverse tipologie di strutture ricettive in ogni comune. Assisi è in generale il comune nel quale sono presenti il maggior numero di strutture tanto da rappresentare, in molti casi, metà del totale del numero di strutture di una specifica tipologia. Questo è evidente per gli agriturismi, presenti in maniera consistente anche nei comuni di Valfabbrica, Gualdo Tadino e Costacciaro; per i due campeggi, presenti anche a Costacciaro e Gualdo; per le case per ferie presenti però anche a Nocera Umbra e Foligno; per i centri soggiorno studi e per le residenze d'epoca, tipologie che presentano un'unica struttura ad Assisi ed una a Foligno. Più dei due terzi degli affittacamere sono equamente ripartiti tra i comuni di Assisi e Foligno, mentre la restante parte è dislocata negli altri comuni in varia misura. Una ripartizione analoga tra comuni si evidenzia per i bed and breakfast. Ad Assisi è presente anche più di un terzo delle case e appartamenti per vacanze, degli ostelli della gioventù, dei villaggi albergo, sebbene due villaggi albergo siano presenti anche a Foligno. Sono presenti nel comune di Assisi circa il 70% degli alberghi, delle case religiose di ospitalità e delle country house della Dorsale Appenninica. Non sono presenti nel comune di Assisi i rifugi escursionistici che sono 4 e si trovano 3 nel comune di Gualdo Tadino e uno a Sigillo e nemmeno le fattorie didattiche con pernottamento, poiché l'unica si trova nel comune di Spello.

Grafici 8.2 - Rappresentatività per comune di ogni tipologia di struttura ricettiva della Dorsale Appenninica





Fonte: Elaborazione su dati Umbria dataset disponibile nel web il 21 maggio 2021 (<http://dati.umbria.it/dataset/strutture-ricettive>).

8.2.2. I servizi offerti dagli agriturismi

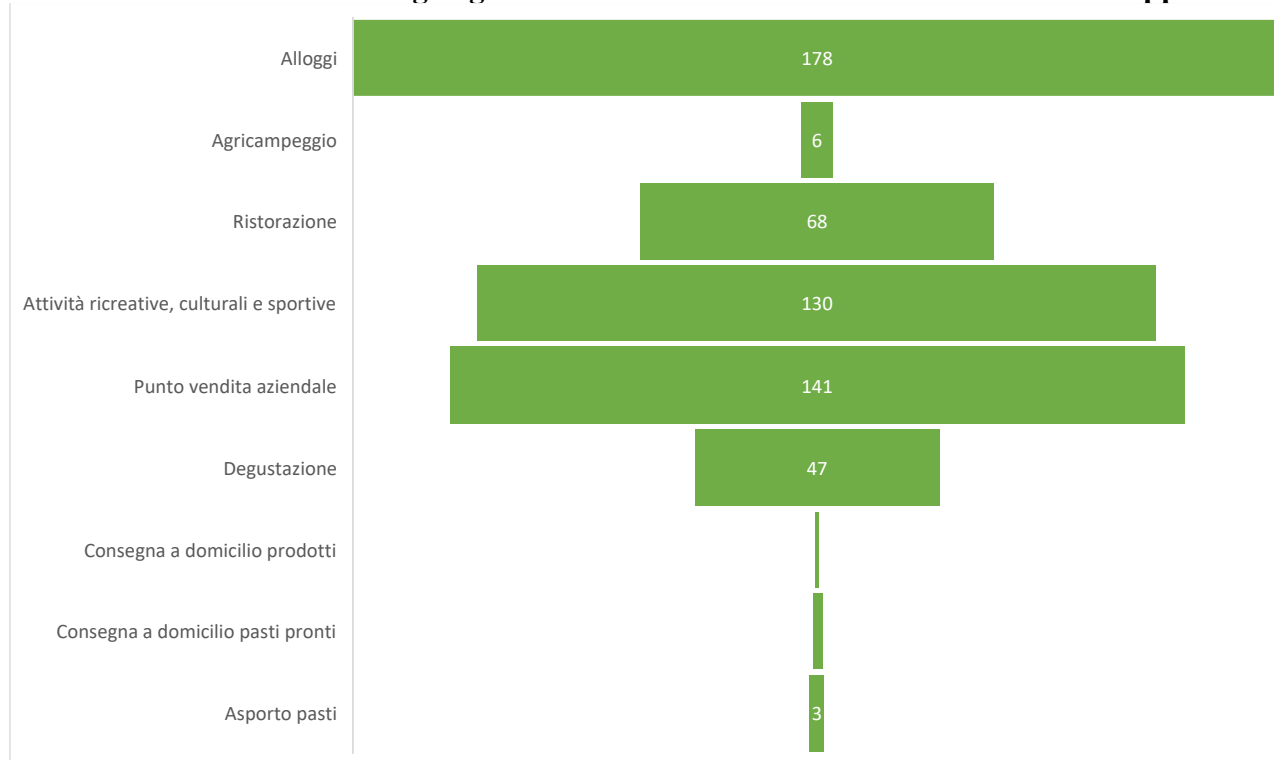
L'agriturismo è la forma di ricettività più diffusa sul territorio regionale. Grazie alla banca dati del MiPAAF nella tabella 8.5 sono riportati i servizi offerti dagli agriturismi. Il servizio di alloggio è quello più offerto e garantito, seguito dalla presenza di punto vendita aziendale e dall'offerta di attività ricreative, culturali, e sportive. Alcuni esercizi, seppur molto pochi se si tiene conto del totale degli agriturismi dell'ambito, offrono servizio di consegna a domicilio di prodotti e di pasti pronti e possibilità di asporto (Grafico 8.3).

Tabella 8.5 - Servizi offerti dagli agriturismi nei comuni della Dorsale Appenninica

Comune	Alloggi	Agricampeggio	Ristorazione	Attività ricreative, culturali e sportive	Punto vendita aziendale	Degustazione	Consegna a domicilio prodotti	Consegna a domicilio pasti pronti	Asporto pasti
Assisi	88	3	26	41	69	25	1	1	1
Costacciaro	3	0	1	2	2	1	0	0	0
Foligno	18	0	9	17	17	8	0	0	1
Fossato di Vico	1	0	0	1	1	0	0	0	0
Gualdo Tadino	12	2	4	11	8	0	0	0	0
Nocera Umbra	10	0	8	9	7	7	0	0	0
Scheggia e Pascelupo	0	0	0	0	0	0	0	0	0
Sigillo	0	0	0	0	0	0	0	0	0
Spello	7	0	6	9	8	4	0	1	1
Valfabbrica	36	1	12	37	25	0	0	0	0
Valtopina	3	0	2	3	4	2	0	0	0
Totale	178	6	68	130	141	47	1	2	3

Fonte: Elaborazione su dati MiPAAF, 2022

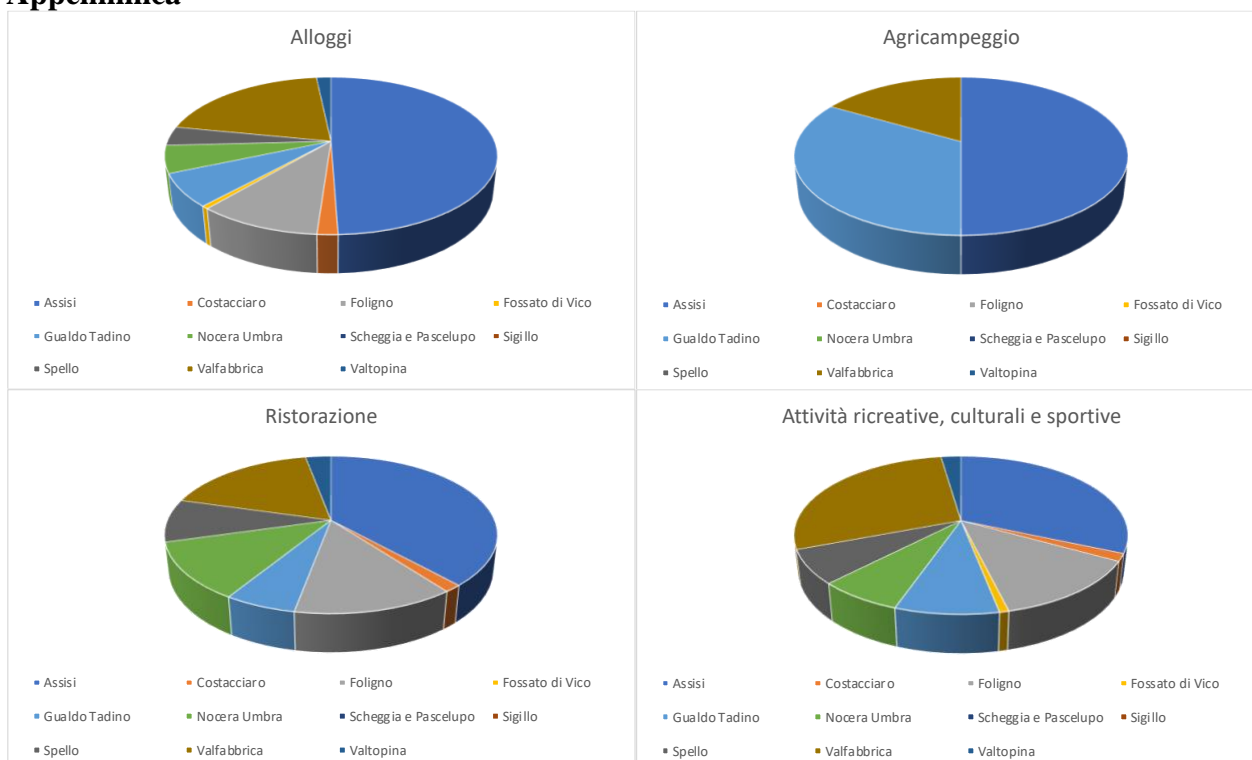
Grafico 8.3 - Servizi offerti dagli agriturismi nell'ambito territoriale della Dorsale Appenninica

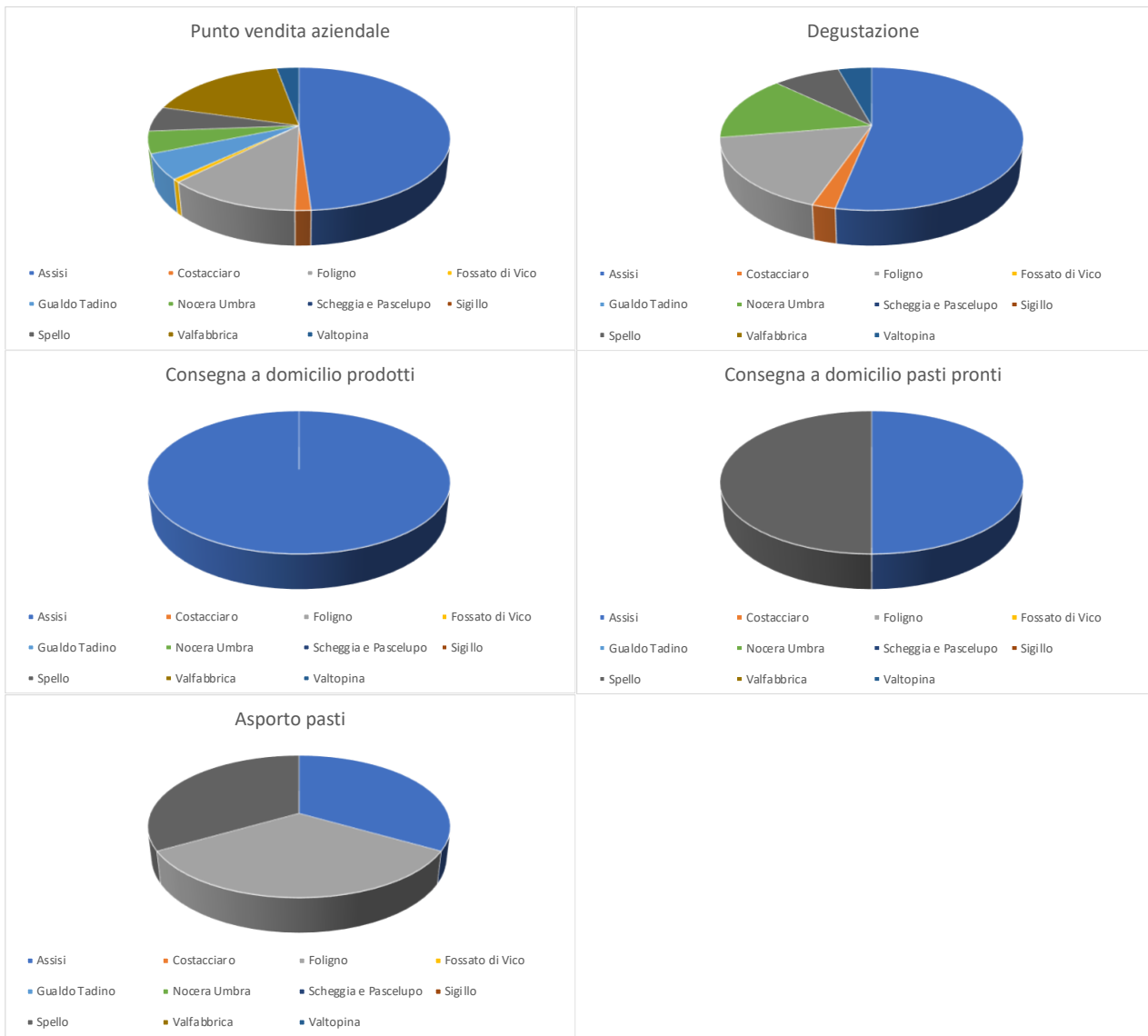


Fonte: Elaborazione su dati MiPAAF, 2022.

Grazie alle rappresentazioni con i diversi colori nei grafici a torta (Grafico 8.4) è ben visibile la rappresentatività delle diverse tipologie dei servizi offerti dagli agriturismi in ogni comune. Assisi è largamente il comune con più servizi offerti dagli agriturismi dell'ambito territoriale della Dorsale Appenninica. Il 50% degli agriturismi con alloggio sono infatti ad Assisi, il 15% a Valfabbrica, il 10% a Foligno, e gli altri in percentuali minori negli altri comuni; stessa ripartizione percentuale per la presenza del punto vendita aziendale. Anche i sei agricampeggi presenti in questo ambito, sono per la metà ad Assisi, due a Gualdo Tadino e uno a Valfabbrica. Per i servizi di ristorazione e di attività ricreative, culturali, e sportive, gli agriturismi di Assisi coprono circa un terzo del totale tra quelli che offrono tali servizi. Più di metà delle strutture che offrono degustazioni è nel comune di Assisi, il 15% a Foligno, e il resto negli altri comuni. L'asporto dei pasti è un servizio offerto dagli agriturismi di Foligno, Spello, e Assisi, mentre la consegna a domicilio degli stessi viene effettuata soltanto a Spello ed Assisi; in quest'ultimo viene garantita anche per i prodotti dell'agriturismo.

Grafico 8.4 - Rappresentatività per comune dei servizi offerti dagli agriturismi della Dorsale Appenninica





Fonte: Elaborazione su dati MiPAAF, 2022

9. Considerazioni di sintesi

Il presente Report, dopo una breve introduzione sulle serie storiche, ha presentato un'analisi dei dati del turismo in Umbria su base comunale e aggregati per ambiti territoriali. Sono stati esaminati gli arrivi, le presenze e la permanenza media degli italiani e degli stranieri, nonché gli esercizi e i posti letto nell'alberghiero e nell'extralberghiero negli anni 2018, 2019 e 2020, anni successivi alla entrata in vigore della LR n.8 del 2017 "Legislazione turistica regionale". Per ciascun ambito territoriale, facendo riferimento alla banca dati regionale ricognitiva delle strutture ricettive, che viene aggiornata giornalmente, è stata presentata una panoramica delle strutture ricettive presenti. Per gli agriturismi, che rappresentano le strutture extralberghiere maggiormente presenti e che garantiscono una quota preponderante dei posti letto (tra le più alte a livello nazionale) è stato presentato un focus, su base comunale e per ciascun ambito territoriale, in merito ai servizi offerti, utilizzando la banca dati "Agriturismo Italia" del MiPAAF, 2022.

Sul fronte degli arrivi e delle presenze, l'ambito territoriale che domina sugli altri è quello della Dorsale appenninica che sia nel 2018 che nel 2019 attira il 30% degli arrivi ed il 26% delle presenze regionali, sebbene tali percentuali scendano rispettivamente al 26% e al 22% nel 2020, anno caratterizzato dalla pandemia Covid 19. Ciò si verifica anche se nell'ambito territoriale della Dorsale Appenninica ricadono 12 comuni a fronte dei 24 dell'Orvietano. L'elevato turismo che caratterizza l'ambito territoriale della Dorsale Appenninica è imputabile alla presenza di un attrattore turistico di livello mondiale come Assisi. A seguire, per il numero degli arrivi e per le presenze spicca su tutti gli altri ambiti territoriali la Valle Umbra, grazie alla presenza del capoluogo regionale. Perugia accentra circa il 17% degli arrivi e delle presenze regionali nel 2019, salvo scendere rispettivamente al 16% e al 15% nel 2020.

Gli arrivi e le presenze non sono uniformemente distribuiti nel corso dell'anno, ma presentano una forte stagionalità che la pandemia ha ulteriormente marcato.

La distribuzione del totale delle strutture ricettive sul territorio regionale risulta alquanto squilibrata poiché ben 80% ricadono in provincia di Perugia.

Come noto l'offerta di strutture ricettive è fortemente sbilanciata a vantaggio del segmento extralberghiero che interessa a livello regionale il 90% della totalità delle strutture nel 2020, percentuale che è andata via via consolidandosi nel triennio di osservazione. L'ambito territoriale con il maggior numero di strutture ricettive è la Valle Umbra dove ricadono circa il 24% delle strutture presenti a livello regionale (dato 2020). Per la presenza di strutture alberghiere primeggia, per poco, la Dorsale Appenninica con il 24% del totale degli alberghi della regione concentrati per il 17% in Assisi.

Secondo la banca dati regionale ricognitiva delle strutture ricettive, gli agriturismi sono le strutture complementari maggiormente diffuse, rappresentando il 31% del totale. Seguono le case ed

appartamenti per vacanza ed i bed & breakfast che rappresentano rispettivamente il 18% ed il 17% del numero complessivo. Un numero consistente sono anche gli affittacamere (15%) e gli alberghi (10%). La maggior parte degli agriturismi (quasi il 23%) sono in Valle Umbra, poco meno sono presenti nell'Orvietano (19%) e nell'Alta Valtiberina (17%). Per la tipologia "case ed appartamenti per vacanze" primeggia l'Orvietano (29%), seguito dalla Valle Umbra (19%) e Dorsale Appenninica (16%). Gli affittacamere sono maggiormente presenti nella Dorsale Appenninica (30%), ma sono abbastanza diffusi anche nella Valle Umbra (16%) e nell'Orvietano (16%).

In merito ai servizi offerti dagli agriturismi (alloggio, agricampeggio, ristorazione, attività ricreative, culturali e sportive, punto vendita aziendale, degustazione, consegna prodotti domicilio, prodotti, consegna a domicilio pasti pronti e asporto pasti) è stato riscontrato che il servizio maggiormente offerto è l'alloggio seguito per poco dalla presenza di un punto vendita aziendale. Molto frequente è anche la fornitura di attività ricreative, culturali e sportive. Tali servizi sono maggiormente offerti in Valle Umbra e, a seguire, nell'Orvietano. Il servizio di ristorazione, sebbene abbastanza diffuso, interessa un numero pari alla metà degli agriturismi che offrono attività ricreative, culturali e sportive ed è offerto in un numero pressoché equivalente di agriturismi dell'Orvietano e della Valle Umbra. Per la possibilità di degustare prodotti in agriturismo primeggia invece l'Orvietano. Un numero ridotto di agriturismi offre la possibilità di effettuare agricampeggio e questi sono presenti in prevalenza in Alta Valtiberina. Così pure limitate sono le strutture che consegnano a domicilio i prodotti, più diffuse nell'ambito territoriale del Trasimeno. L'asporto pasti è un servizio poco frequente, ma che prevale in Alta Valtiberina e Valle Umbra e che non è presente in Bassa Valnerina. La consegna a domicilio di pasti pronti interessa pochissimi agriturismi, ben quattro nella Alta Valtiberina e nessuno in Bassa Valnerina.

Bibliografia

Agenzia Umbria Ricerche (AUR) (2021): “Turismo: il rimbalzo dell’Umbria” nel web:
<https://www.agenziaumbriaricerche.it/focus/turismo-il-rimbalzo-dellumbria/>.

Banca d’Italia (2019) Filiale di Perugia: Destinazione Umbria: il turismo in Umbria negli anni Duemila” nel web:
<https://www.sviluppumbria.it/documents/20182/249816/studio+anni+2000/85f0392a-3ee0-49e3-9b93-f268788ebe54>.

<http://www.agriturismoitalia.gov.it/flex/FixedPages/Common/territorio.php/L/IT/ID/167>

<https://www.iluoghidelsilenzio.it>

<https://www.umbriaeventi.com>

ALLEGATO A

IL PATRIMONIO STORICO CULTURALE DEI COMUNI DEGLI AMBITI TERRITORIALI

TRASIMENO

COMUNE	Palazzi, ville, castelli, rocche
Castiglione del Lago	Rocca dell'Isola Polvese, Rocca del Leone, Palazzo della Corgna
Lisciano Niccone	Castello di Lisciano Niccone, Castello di Fiume
Magione	Castello dei cavalieri di Malta, Castello di Agello, Castello di Antria, Castello di Montecolognola, Castello di Monteruffiano, Castello di San Savino, Castello di Zocco, Torre dei Lambardi, Castello dei Cavalieri di Malta
Paciano	Palazzo Baldeschi (Banca della memoria del Trasimeno), Palazzo Cennini, Castello di Paciano
Panicale	Castello di Panicale, Palazzo del Podestà, Castello di Mongiovino, Castello di Montali, Castello di Colle San Paolo
Passignano sul Trasimeno	La Rocca di Passignano sul Trasimeno, Castel Rigone, Borgo di Torale
Tuoro sul Trasimeno	Castello di Montegualandro, Torre Pendente, Castello di Borghetto, Villa Isabella ex Convento di San Francesco

COMUNE	Abbazie e luoghi di culto di rilievo
Castiglione del Lago	Santuario della Madonna di Carraia, Monastero di San Secondo, Abbazia di San Cristoforo
Magione	San Michele Arcangelo, La Badia, Santuario della Madonna delle Fontanelle
Panicale	Santuario della Madonna di Mongiovino, Santuario della Madonna delle Grondici
Passignano sul Trasimeno	Letto di San Francesco, Santuario Maria SS.ma dei miracoli

COMUNE	Musei e siti archeologici
Castiglione del Lago	Palazzo della Corgna e Fortezza Medioevale
Magione	Museo della pesca del Lago Trasimeno, Torre dei Lambardi
Paciano	Chiesa Museo di San Giuseppe
Panicale	Museo del Tulle, Circuito Museale Aperto, Pinacoteca Mariottini
Passignano sul Trasimeno	Centro di Documentazione Imbarcazioni tradizionali delle acque interne italiane
Tuoro sul Trasimeno	Museo del Merletto dell'Isola Maggiore, Museo di Annibale, Museo all'aperto Campo del Sole, Centro di documentazione dell'Isola Maggiore, Chiesa di San Michele Arcangelo

COMUNE	Folklore ed eventi
Castiglione del Lago	Trasimeno Blues Festival, Festa del tulipano, Coloriamo i cieli, Rassegna internazionale del folklore, Trasimeno Prog Festival, Natale a Castiglione del Lago, Notte di Lode, Castiglione Borgo Incantato, Meeting di Autunno,

	<p>Capodanno d'Estate, Calici di stelle, La Trasimena – ciclostorica, Festa delle Madonna del Busso, Campionato motocross, Luci sul Trasimeno, Castiglione cinema, Festival della fisica, Palio dei Maxi Fiaschi, Rassegna internazionale del folklore, Vino è musica, Mercatino di Pasqua e fiera del fiore, Rievocazione storica del matrimonio contadino, Capodanno in piazza, Presepe artigianale in movimento, Festa dell'olio, Agosto castiglione, Festa di San Domenico, Festa del Lago, Festa dei SS. Pietro e Paolo, Raduno del Trasimeno Auto e Moto d'epoca, Umbria endurance lifestyle, Natale Naif, Glocal Festival, Yes Trasimeno – Turismo, Bellezza, Tipicità, Echogreen festival, Zuccherò a vela, Corsa del pentimento, Festa di Santa Margherita, Fiera d'estate, Mercatino dell'antiquariato e del modernariato, Schermi Tutti Umbria Giovani Film Festival, Campionato Italiano Moto d'Epoca, TrasiTrek</p>
Magione	<p>Trasimonto in Bici, Agello in Festa, Calici di stelle, Festival delle corrispondenze, Settimana magionese, Olivagando, La Zzurla, Festival delle bande e majorettes, Presepe vivente di Antria, Tradizioni al Castello: l'Umbria si incontra a Magione, Humus Music Fest, Trasilonga, Carnevale Magionese, Presepe storico di Magione, Sport sotto le stelle, Rassegna corale città di Magione, Mercatino dell'artigianato e della creatività, Note di stelle, Festa di Sant'Antonio, Sentieri d'autunno, The Villa Festival, Impronte d'arte, Passeggiando tra i libri</p>
Paciano	<p>Festival Internazionale Green Music, Mille & Una Umbria, Notte romantica</p>
Panicale	<p>Trasimeno Blues, Mercatino di Natale, Pasqueta in piazza, Pan'olio, Fili in trama, Sagra Musicale Umbra, Pan Opera Festival, Musica Insieme Panicale</p>
Passignano sul Trasimeno	<p>Giostra di Arrigo – Castel Rigone, Palio delle Barche, Ben Venga Maggio, Libro Aperto, Natale è..., Festival Internazionale Green Music, L'oro di Agilla, Notte Azzurra, Trasimeno Blues, Isola del Libro Trasimeno, Notte Bianca, Passignano Christmas week, Mercatini di Natale, Mercatini di Natale a Castel Rigone, Umbria trail, Trasiremando, Castel Rigone Libro aperto, Festival internazionale giovani concertisti, E...state a Castel Rigone, Il presepe della stella, Oliamo – Festa della bruschetta, Festa della padella, Cà' di Bacco...Bio Wine, Mercatino del pidocchietto, Trasimeno Vintage Festival, Notte Bianca Vintage, Notte Bianca del libro, Sentieri di pace – Passignano in arte, Passignano StreEat, Lago Trasimeno Slow Living, Oktober Lake Fest, Rassegna bandistica</p>
Tuoro sul Trasimeno	<p>Rievocazione storica della Battaglia sul Trasimeno, Giallo Trasimeno, Accademia Isola Classica & Festival, Trasimeno Blues, Moon in June, Trasimeno Italian Truck, Ferragosto Torreggiano, Campo del sole Campo di vino, Infiorata Corpus Domini, Processione del Venerdì Santo, Natale a Tuoro sul Trasimeno, Festa dell'olio, Buon Natale con Saperi Nostri, Trasimeno Italian Truck, Piccolo Festival del Rondò, Raduno veicoli storici, Cafè letterari isola del libro, We love beer, Italian bike week, Slalom Tuoro – Trofeo Italia Unicef Uisp, Svelando le stelle, Ali sul Trasimeno Air Show</p>
COMUNE	Sagre

Castiglione del Lago	Sagra della merangola, Sagra del Mangiar bene, Sagra degli antichi sapori, Sagra del piccio fatto a mano, Sagra del cinghiale, Sagra del cocomero, Sagra della ciacciola, Sagra del pesce, Sagra del brustico e del prosciutto e melone
Lisciano Niccone	Sagra dei Bringoli
Magione	Sagra del pesce sfilettato, Olivagando, Sagra del gambero e del pesce del Lago Trasimeno, Festa del Giacchio, Collesanto Antria in Gastronomia – Sagra dell’oca, Sagra dell’Agone del Trasimeno
Paciano	Festa dell’olio di Paciano, Sagra degli strozzapreti
Panicale	Festa dell’uva
Passignano sul Trasimeno	Festa della padella e della Sagra del pesce
Tuoro sul Trasimeno	Sagra del pesce, Festa dello sport e della carne alla brace, Festa del toro cotto al girarrosto, Sagra del cinghiale

ALTA VALNERINA

COMUNE	Palazzi, ville, castelli, rocche
Campello sul Clitunno	Castello di Campello, Castello di Pissignano, Castello di Acera, Torre dei Marchesi della Genga, Castello di Agliano, Castello di Colle, Castello di Lenano
Cascia	Palazzo Carli, Borgo di Roccaporena, Castello di Poggio Primocaso, Castello di Colforcella, Castello di Fréfnano, Castello di Logna, Castello di Onelli, Castello di San Giorgio, Rocca Tervi, Villa di Cerasola, Villa di Fogliano, Villa di Piandoli, Avendita, Castel San Giovanni, Castello di Chiavano
Cerreto di Spoleto	Borgo Cerreto, Castello di Triponzo, Castello di Cerreto di Spoleto, Castello di Nortosce, Castello di Ponte, Castello di Rocchetta, Villa di Fergino, Villa di Stiglio
Monteleone di Spoleto	Castello di Monteleone di Spoleto
Poggiodomo	Castello di Mucciafora, Castello di Poggiodomo, Castello di Roccatamburo, Castello di Usigni
Norcia	La Castellina, Castello di Campi, Castello di Castelfranco, Castello di Biselli, Borgo di Castelluccio, Castello di Ancarano, Castello di Castelluccio di Norcia, Castello di Cortigno, Castello di Forsivo, Castello di Legogne, Castello di Onde, Castello di San Marco, Castello di Serravalle, Frascaro, Nottoria
Preci	Castello di Roccanolfi, Castello di Acquaro, Castello di Collescille, Castello di Preci
Sant’Anatolia di Narco	Castello di Gavelli, Castello di Caso, Castello di Grotti, Castello di Tassinare, Castel San Felice (borgo), Castello di Sant’Anatolia di Narco, Torre Gianetta
Sellano	Borgo di Casarampi, Castello di Sellano, Castello di Postignano, Castello di Orsano, Castello di Cammoro, Molini di Sellano, Castello di Montesanto, Castello di Colle, Castello di Civitella, Borgo rurale di Palombara, Castello di Forfi, Castelli

	di Abruzzo e Biscina, Castello di Peneggi, Castello di Pupaggi, Rocca Brigida o degli Alberici, Casa Rampi, Castello di Fauvella
Trevi	Castello di Manciano, Castello di Picciche, Castello di Ponze, Torre Matigge, Villa di Rio Secco, Villa Fabbri
Vallo di Nera	Castello di Vallo di Nera, Borgo di Piedipaterno, Castello di Maggiano, Castello di Montefiorello

COMUNE	Abbazie e luoghi di culto di rilievo
Campello sul Clitunno	Convento di Campello sul Clitunno
Cascia	Santuario e basilica di Santa Rita
Cerreto di Spoleto	Chiesa di Santa Maria delibera, Chiesa ed ex convento di Santa Maria di Costantinopoli, Eremo di Santa Maria della Stella – Roccatamburo, Convento e Chiesa di San Giacomo
Monteleone di Spoleto	Chiesa di San Francesco
Poggiodomo	Chiesa campestre di San Salvatore, Chiesa di San Pietro
Norcia	Abbazia di San Claudio, Basilica di San Benedetto, Concattedrale di Santa Maria Argentea, Eremo di Sant'Egidio della valle, Pieve di San Salvatore, Abbazia di San Claudio
Preci	Abbazia di San Eutizio, Abbazia (Lebbrosario) di San Lazzaro in Valloncello, Cappella di San Macario, Eremo di San Fiorenzo
Sant'Anatolia di Narco	Abbazia dei Santi Felice e Mauro, Oratorio di San Giovanni Battista
Sellano	Eremo di San Paterniano, Convento di Acqua Premula, Chiesa di San Donato
Trevi	Abbazia di Santo Stefano di Manciano, Chiesa di Sant'Arcangelo, Chiesa di San Pietro di Bovara
Vallo di Nera	Monastero di Santa Maria de Ugonis, Chiesa di San Giovanni Battista

COMUNE	Musei e siti archeologici
Campello sul Clitunno	Tempietto sul Clitunno, Pissignano Alto, Fonti del Clitunno
Cascia	Museo civico di Cascia di Palazzo Santi, Chiesa-museo di Sant'Antonio Abate
Cerreto di Spoleto	Museo del ciarlatano, Ecomuseo della Dorsale Appenninica, Centro di Documentazione Baronio Vincenzi, Museo delle mummie di Borgocerreto
Monteleone di Spoleto	Piccolo museo della Biga di Monteleone di Spoleto
Norcia	Mostra Archeologica Permanente Criptoportico Romano, Museo della Castellina, Museo Civico e Diocesano, Museo dei Mulini e delle Marcite
Preci	Museo dell'Abbazia di Sant'Eutizio, Museo della Scuola Chirurgica Preciana
Sant'Anatolia di Narco	Museo della canapa
Sellano	Cappella della Beata Vergine – Piedicammoro, Chiesa Ottogonale
Trevi	Museo della civiltà dell'Ulivo, Villa Fabri e il Parco Panoramico, Raccolta d'arte di San Francesco, Palazzo Lucarini
Vallo di Nera	Casa dei Racconti di Vallo di Nera Ecomuseo della dorsale appenninica umbra, Auditorium chiesa di Santa Caterina

COMUNE	Folklore ed eventi
Campello sul Clitunno	Frantoi Aperti, Mercatino Antiquario di Pissignano, Festa dei frantoi e dei castelli, Trame Longobarde – tra architettura e tessuti, Patata winter, Giallo e nero, Caccia alla volpe simulata, Ritorno al castello, Notte bianca del mercatino, Motogiro della montagna
Cascia	Festa di Santa Rita, Mostramercato dello zafferano purissimo di Cascia, Festa delle Rose e delle Rite
Cerreto di Spoleto	Estate borghigiana, Festival del ciarlatano, Presepe vivente a Cerreto di Spoleto, Presepi in Borgo, Sapori d'autunno a Cerreto di Spoleto
Monteleone di Spoleto	Mostra Mercato del farro DOP e prodotti tipici della montagna, Estate ad alta quota, Gusto ad alta quota, Sagra degli Strascinati, Focone della venuta, Rievocazione storica corteo A. Cybo Malaspina ed offerta del Doppiero, Fiera di San Felice, Festa di San Biagio, Festa della Candelora, Processione di Pasqua, Processione di Pasquetta, Processione del Cristo Morto, Corsa Campestre del Cammino di San Benedetto, Festa della Madonna della Misericordia, Sant'Antonio e la benedizione degli animali, Festa di Santa Gemma – Festa delle ragazze
Poggiodomo	L'arte della norcineria, Le vie della transumanza, Festa di Sant'Antonio Abate, Correnti del Nera
Norcia	Celebrazioni Benedettine, Festa dei Fauni, Mostra mercato nazionale del Tartufo Nero, Estate Nursina, Suoni Controvento, Pasquarella, Li Fauni, Distretti del cibo, Nero Norcia, Natale a Norcia, Festa di Sant'Antonio Abate, Hempiness music festival, La Fioritura di Castelluccio, Festa del Piantamaggio, Fiera de Sienti 'm Può, Processione del Cristo Morto a Norcia, Festival di FàVolà, Concerti anteprima Umbria Jazz a Norcia, Presepe vivente San Pellegrino di Norcia, Lu Favone di Santa Lucia, Prosciutti dal Mondo, Oktober Fest, Norcia Estate, Campionato di tiro alla balestra antica, Estate campiana, Festa Santa Scolastica, Mercatino di Natale, La mmira a lu Jalle, Festa del Corpus Domini, Ciaspolata di San Valentino, Presepe vivente, Concerto della befana
Preci	Pianta Maggio, Festival delle Tradizioni di Maggio, Rappresentazione del presepe vivente
Sant'Anatolia di Narco	River Music Fest, Primavera in Valnerina, Suggestioni di gusto, Le vie della transumanza
Sellano	Festa della Campagna e del Ringraziamento
Trevi	Palio dei Terzieri, Frantoi Aperti, Ottobre trevano, Note al Crepuscolo, Festival, Trevi benessere, Presepi a Trevi – La Natività nell'arte, Festa dell'olio nuovo, Mostra nazionale bonsai, Infarinati, Antifestival, Rievocazione storica della trebbiatura, deGusto Trebbiano & Food Festival, Salone turismo rurale Eco Natura, Gustatrevi – Sfida dei suoni – Arco medievale città di Trevi, DecaFish, Natale a Trevi, BlackBullet – motoraduno, Mercatino del contadino e mercatino delle pulci, Foodyland – la cittadella del cibo, TreviNatura, Trevi Beer Fest, Trevi Live, Trevi Tattoo Festival, M'illumino di meno Trevi, Trevilive sotto le stelle, Arrivano Babbo Natale e gli zampognari, VooDoo Music Festival, #InvadiTrevi

Vallo di Nera	Correnti del Nera, Figuratevi... in Valnerina, Notte romantica
---------------	--

COMUNE	Sagre
Campello sul Clitunno	Festa del tartufo e dei prodotti tipici, Sagra della lenticchia
Cascia	Sagra della panzanella, Mostra mercato dello zafferano
Cerreto di Spoleto	Festa della birra, Sagra del fungo in Valnerina
Monteleone di Spoleto	Sagra del farro, Sagra degli strascinati
Norcia	Festa della trebbiatura, Sagra della trota e del gambero
Preci	Pane, prosciutto, e fantasia
Sellano	Feste delle erbe dimenticate, Sagra della Fojata e dell'Attorta
Trevi	Sagra del sedano nero e della salsiccia, Castagnata e antichi sapori, Ottobre trevano, Sagra della sfoglia tirata a mano, Festa della castagna
Vallo di Nera	Fior di Cacio

BASSA VALNERINA

COMUNE	Palazzi, ville, castelli, rocche
Arrone	Castello di Arrone, Castello di Casteldilago, Castello di Tripozzo, Le Palombare, Castello di Buonacquisto, Castello di Colle Sant'Angelo
Calvi dell'Umbria	Castello di Calvi dell'Umbria
Ferentillo	Rocche di Precetto e Mattarella, Castello di Umbriano, Castello di Monterivoso, Castello del Poggio, Castello di Gabbio, Castello di San Mamiliano, Castello di Collefonte, Castello di Terria, Castello di Castellonalto, Castello di Ferentillo, Castello di Monterivoso, Castello di Colle Olivo, Castello di Lorino, Castello di Nicciano, Castello Le Mura, Castello di Ampognano
Montefranco	Castello di Montefranco
Narni	Rocca Albornoziata, Castello di Borgaria, Castello di Capitone, Castello di Guadamello, Castello di Itieli, Castello di Montoro, Castello di San Vito, Castello di Taizzano
Otricoli	Castello di Poggio
Polino	Rocca di Polino
San Gemini	Castello di San Gemini
Scheggino	Castello di Pontuglia, Castello di Scheggino, Castello di Civitella, Castello di San Valentino, Castello di Schioppo, Castello di Ceselli, Castello di Monte San Vito, Villa di Collefabbri
Spoleto	Castello di Montebibico, Rocca Albornoziata, Castello di Ancaiano, Borgo di Belvedere, Borgo Fortificato di Silvignano, Casino Gelosi Leonetti, Castelli di Collicelli e Busano, Castello di Azzano, Castello di Baiano, Castello di Bazzano,

	Castello di Beroide, Castello di Cerqueto, Castello di Colle Fabbri, Castello di Eggi, Castello di Fogliano, Castello di Francocci, Castello di Icciano, Castello di La Costa, Castello di Maiano, Castello di Messenano, Castello di Montebibico, Castello di Montemartano, Castello di Morgnano, Castello di Ocenelli, Castello di Palazzaccio, Castello di Perchia, Castello di Pirocchio, Castello di Poggiolo, Castello di Pompagnano, Castello di Poreta, Castello di Protte, Castello di Raischio, Castello di Rapicciano, Castello di Roselli, Castello di San Brizio, Castello di San Giacomo, Castello di Santo Chiodo, Castello di Sant'Angelo in Mercole, Castello di Sensati, Castello di Sterpeto, Castello di Terzo San Severo, Castello di Torrecola, Castello di Valdarena, Castello di Valle San Martino, Castello Vecchio di Baiano, Palazzo Merini, Rocche di Pianciano, Torre di Azzano, Villa di Acqualacastagna, Villa di Belvedere, Villa di Cerqueto, Villa di Montelirossi, Villa di Mustaiole, Villa di Napoletto e Cave di Castellaccio, Villa di Patrico, Villa di Sustrico, Villa di Terraia, Villa di Uncinano, Villa Fortificata dei Balduini, Villa Pianciani, Ville della Genga
Stroncone	Castello di Coppe, Castello di Finocchietto, Castello di Stroncone, Castello di Vasciano
Terni	Rocca San Zenone, Castello di Acquapalombo, Castello di Appecano, Castello di Battiferro, Castello di Cesi, Castello di Colle Giaccone, Castello di Collestatte, Castello di Collescipoli, Castello di Miranda, Castello di Papigno, Castello di Poggio Lavarino, Castello di Polenaco, Castello di Porzano, Castello di Torreorsina, Castello di Piediluco

COMUNE	Abbazie e luoghi di culto di rilievo
Arrone	Convento di San Francesco, Pieve di San Venanzio
Ferentillo	Abbazia di San Pietro in Valle, Eremo di San Michele, Eremo di Sant'Egidio, Eremo di San Gerolamo, Eremo e Chiesa rupestre Santa Maria Maddalena
Narni	Abbazia di Sant'Angelo di Massa, Chiesa di Santa Prudenzianna, Monastero di San Michele Arcangelo, Santa Prudenzianna, Abbazia di San Cassiano, Speco di San Francesco
Otricoli	Abbazia di San Vittore
Polino	Eremo di Sant'Antonio
San Gemini	Convento dell'Eremita, San Nicolò
Scheggino	Santuario di Santa Maria della Luce
Spoleto	Cattedrale di Santa Maria Assunta, Abbazia di San Pietro in Monte, Abbazia di San Ponziano, Abbazia di San Paolo Inter Vineas, Abbazia di San Giuliano, Basilica di San Gregorio Maggiore, Cappella di Santa Caterina d'Alessandria, Chiesa di San Leonardo delle Penne, Convento dei Cappuccini di Sant'Anna, Convento di Sant'Antonio di Monteluco, Eremo di San Bonifacio, Eremo di San Francesco di Paola, Eremo di San Giovanni Battista, Eremo di San Girolamo, Eremo di San Michele Arcangelo, Eremo di San Pietro Parenzi, Eremo di Sant'Antimo, Eremo di Sant'Isacco, Eremo di Sant'Onofrio, Eremo di Santa Annunziata, Eremo di

	Santa Croce, Eremo di Santa Maria delle Grazie, Eremo di Santa Maria Egiziaca, Eremo Francescano di Monteluco
Stroncone	Abbazia di San Benedetto in Fundis, Convento di San Francesco, Monastero di San Simeone, Eremo della Madonna dello scoglio, Romita di Cesi
Terni	Cattedrale di Santa Maria Assunta, Chiesa di San Francesco, Basilica-Santuario di San Valentino Vescovo, Monastero di Santa Maria di Caso

COMUNE	Musei e siti archeologici
Calvi dell'Umbria	Museo del Monastero delle Orsoline
Ferentillo	Museo delle mummie, Museo Etnografico della Civiltà Preindustriale "Cesarivoso"
Narni	Ponte di Augusto, Fonte Feronia, Museo della città e del territorio, Narni Sotterranea, Rocca Alborno
Otricoli	Antiquarium comunale, Parco Archeologico di Otricoli e Antiquarium di San Fulgenzio
Polino	Museo dell'Appennino Umbro
San Gemini	Geolab – Museo laboratorio di Scienze della Terra, Museo dell'Opera di Guido Calori
Spoletto	Teatro Romano di Spoleto, Arco di Druso e Germanico, Arco di Monterone, Mura di Spoleto, Tempio Romano di Spoleto, Domus Romana, Anfiteatro Romano, Museo Nazionale del Ducato, Museo Archeologico Nazionale, Centro Visita Monteluco, Complesso Monumentale di San Nicolò, Galleria civica d'arte moderna, Laboratorio di Scienze della Terra – Collezione Toni, Museo del Tessile e del Costume antico, Museo diocesano e Basilica di Sant'Eufemia, Rocca Albornoziana
Stroncone	Museo di Storia Naturale
Terni	Museo di Paleontologia, Centro per le Arti Opificio Siri, Pinacoteca Comunale Metelli, Anfiteatro Romano, Centro di documentazione dell'Area Naturale Protetta del Parco Fluviale del Nera, Centro di documentazione sul Patrimonio industriale locale – Antenna Pressa, Museo archeologico, Museo delle Armi, Museo del Motorismo Ternano, Museo diocesano e capitolare, Parco Archeologico di Carsulae e Centro Visita e Documentazione "U. Ciotti", Raccolta d'Arte Fondazione Cassa di Risparmio di Terni e Narni

COMUNE	Folklore ed eventi
Arrone	Estate arronese, Correnti del Nera, Hermans Festival Winter, Festa di San Giovanni Battista, Novelliamo, Rosciano in festa, Amor d'olio, StraValnerina, Presepe vivente di Arrone, Carnevale Arronese, Enduro Memorial Francesco Chiocci, Notte Rosa, Raduno dei Campanari, Bike Grill di San Giovanni, Contea Village
Calvi dell'Umbria	Giostra delle Contrade, Calvinfesta, Festa di San Pancrazio, Tra Pomi e Fiori, Calvi Festival, La notte del labirinto, Giardini in fiore

Ferentillo	Le Rocche Raccontano, Valnerina in vetrina, Mercatino del baratto, Correnti del Nera, Valnerina Winter Festival, Michaelica
Montefranco	Saperi e Sapori di Primavera, Correnti del Nera, La magia del Natale con gusto, Hermans Festival Winter, Il Novecento a Montefranco, Montefranco 1444 – Rievocazione storica e Festa di San Bernardino
Narni	Corsa dell'Anello, Mercatino di Natale, Note di stelle, Narni Città Teatro, Festival delle arti del Medioevo, Terni Falls Festival
Otricoli	Sbarco sul Tevere, Giornate Medioevali, Otriculum AD 168, Festa dei Santi Vittore e Fulgenzio, VinOtricolando, Otricoli Music Festival, Magie di Natale, Befana ad Otricoli, Magna Roma, Sogno d'inizio estate, Rassegna di presepi artistici
San Gemini	Giostra dell'Arme, Carsulae Eventi
Scheggino	Difesa del Castello
Spoletto	Le Vaite di Spoleto, Festival dei Due Mondi, Corsa dei vaporetti, Dolci d'Italia, Strumenti & Musica Festival, Spoleto Jazz Season, La Spoleto Norcia in MTB, Festa del Volontariato, Spoleto d'estate, Concorso internazionale di danza, Festival Free Wor(l)d, Gran Premio d'Italia di Enduro, Carnevale di Spoleto, Capodanno a Spoleto, Presepe vivente alle Cese, Spoleto la città in un presepe, Mostra mercato funghi ed erbe spontanee, Festa del marrone, Giornata delle castagne, Fiera di Loreto, Esposizione nazionale canina Spoleto, Ferragosto Spoletino, Spoleto in fiore, Il Maggio dei libri a Spoleto, Frantoi Aperti a Spoleto
Stroncone	Weekend del castellano, Agosto stronconese, Presepe vivente di Coppe, Pane & olio, Trek del pellegrino, Festa di San Vittore Martire, Sapori in collina, Rievocazione della Passione di Nostro Signore Gesù, Festa sotto le stelle, Brindiamo in allegria, Festa di S. Eugenia, Fiera di Corvagliano, Infiorata di Stroncone, Lo Stroncolino d'oro, Mercatini di Natale a Stroncone
Terni	Ben Venga Maggio, Cantamaggio, Festival Internazionale della Creazione Contemporanea, Festarch Lab, Fiera di San Bernardino, Festa di Sant'Antonio di Padova, Baravai Anfiteatro Romano, Umbria Jazz weekend, San Valentino Arte, Cioccolentino, Maratona di San Valentino, Corsa della befana, Fiera di Santa Lucia, Terni in presepe, Festa dell'olio, Fiera del cassero, Popoli e religioni Terni film festival, Terni Digital week, Circuito dell'acciaio, Braciami, Jazzit Fest, Festa delle acque, Natale di Terni, Festa della Rinascita, Festa del Preziosissimo Sangue, Marmore in agosto, Campomaggiore in festa, Rievocazione storica della Passione di Nostro Signore Gesù Cristo

COMUNE	Sagre
Calvi dell'Umbria	Sagra della pasta fatta in casa, Sagra del cinghiale, Sagra del castrato, Sagra del tartufo
Montefranco	Sagra della Pizza sotto lo focu, Arrostitini a tutta birra

Narni	Sagra della schiacciata, Sagra del fiore di zucca, Sagra del porchetto, Sagra del frittello, Sagra degli gnocchi, Festa del vino novello e della castagna, Arrostitcinando
Otricoli	Sagra della Fregnaccia e della Pizzola
Polino	Sagra del castrato
Scheggino	Sagra della pecora
Spoletto	Sagra degli gnocchi, Sagra della pasta e dello spiedino, Sagra della bruschetta al tartufo, Sagra degli asparagi, Sagra degli strangozzi e della crescionda spoletina
Stroncone	Sagra della pappardella finocchietana, Sagra della ciriola copparola, Festa della castagna, Festeggiamenti in onore di S. Lucia – Sagra della Pizzola
Terni	Cioccolentino, Sagra dello stinco, Sagra del prosciutto e del tartufo, Sagra della ciriola, Sagra dell'anatra, Sagra del carbonaretto, Sagra degli strozzapreti

ORVIETANO

COMUNE	Palazzi, ville, castelli, rocche
Allerona	Castello di Allerona, Palazzo Visconteo, Villa Cahen
Alviano	Castello di Alviano, Rocca di Alviano
Amelia	Concattedrale di Santa Fermina, Castello di Collicello, Castello di Foce, Castello di Fornole, Castello di Canale
Attigliano	Castello di Attigliano
Avigliano Umbro	Castello di Sismano, Fortezza di Dunarobba, Castello di Avigliano Umbro
Baschi	Castello di Capecchio, Castello di Baschi, Castello di Cerreto, Castello di Civitella de' Pazzi, Castello di Collelungo, Castello di Fiorello, Castello di Acqualoreto, Castello di Morre, Castello di Morruzze, Castello di Salviano
Castel Giorgio	Castello di Montalfina
Castel Viscardo	Castello di Madonna Antonia, Castello di Monterubiaglio, Castello di Viceno
Città della Pieve	Torre del Vescovo camminamenti e orti, Borgo di Salci
Fabro	Castello di Fabro
Ficulle	Castello di Ficulle
Giove	Castello di Giove
Guardea	Castello di Frattuccia, Castello di Guardea Vecchia, Castello di Poggio di Guardea,
Lugnano in Teverina	Castello di Lugnano in Teverina,
Montecchio	Castello di Melezzole, Castello di Montecchio
Montegabbione	Castello di Montegiove, Castello di Montegabbione, Castel de' Fiori
Monteleone d'Orvieto	Castello di Monteleone d'Orvieto
Orvieto	Rocca Alborno, Castello di San Quirico, Castello di Mucarone, Castello di Prodo, Castello di Titignano, Castel di Ripe, Castel Peccio, Castello di Corbara

Parrano	Castello di Parrano
Penna in Teverina	Castello di Penna in Teverina
Piegaro	Castello di Pietrafitta, Castello di Piegaro, Castiglion Fosco, Collebaldo, Castello di Cibottola, Castello di Greppolischieto, Castello di Macereto, Castello di Oro, Castello di Gaiche
Porano	Castel Rubello
San Venanzo	Castello di Civitella dei Conti, Castello di Collelungo, Castello di Melonta o Castellaccio, Castello di Poggio Aquilone, Castello di Pomello, Castello di Ripalvella, Castello di San Venanzo, Castello di San Vito, Castelvechio, Ospedaletto, Palazzo Boverino, Rotecastello
Todi	Castello di Belforte, Castello di Cacciano, Castello di Camerata, Castello di Campi, Castello di Canonica Vecchia, Castello di Cecanibbi, Castello di Chioano, Castello di Chiaravalle, Castello di Cordigliano, Castello di Duesanti, Castello di Ficareto, Castello di Frontignano, Castello di Ilci, Castello di Izzalini, Castello di Loreto, Castello di Lornano, Castello di Montemolino, Castello di Montenero, Castello di Monticello, Castello di Pantalla, Castello di Pesciano, Castello di Petrero, Castello di Poggio Alberico, Castello di Pontecuti, Castello di Porchiano, Castello di Quadro, Castello di Ripaioli, Castello di Rosceto, Castello di San Damiano, Castello di San Sisto, Castello di Sobrano, Castello di Torrececona, Castello di Torriola, Castello di Vasciano, Rocca di Monte Calvo, Torre Almonte, Torre Angelina, Torre Bertona, Torre Vecchia, Torregentile, Torri di avvistamento della valle del Rio Borgo

COMUNE	Abbazie e luoghi di culto di rilievo
Allerona	Chiesa di Maria Assunta, Chiesa della Madonna dell'acqua, Abbazia di San Pietro Aquaeortus
Amelia	Convento di Santa Maria Annunziata, Santa Maria in Canale, Convento Franciscano, Monastero della Santissima Trinità, Grotta di San Francesco
Baschi	Abbazia di San Gemini di Massa, Eremo della Pasquarella, Eremo di Sant'Angelo di Pantanelli, Abbazia di San Pietro in Valle
Ficulle	Badia di San Nicolò
Guarda	Eremo Franciscano di Santa Illuminata
Lugnano in Teverina	Convento di San Francesco
Montecchio	Monastero di Sant'Andrea
Montegabbione	La Scarzuola
Orvieto	Abbazia dei Santi Saverio e Martirio, Cattedrale di Santa Maria Assunta, Chiesa di Sant'Andrea
Piegaro	Abbazia dei Sette Frati, Abbazia di San Donato de Ierna, Convento di San Giovanni
San Venanzo	Abbazia di Santa Maria in Silvis
Todi	Cattedrale della Santissima Annunziata, Tempio di Santa Maria della Consolazione, Abbazia di San Pietro in Monte, Abbazia di Sant'Antimo, Abbazia di San Valentino de Arcis, Eremo di Sant'Angelo

COMUNE	Musei e siti archeologici
Allerona	Mostra permanente dei Pugnaroni, Museo dei Cicli geologici
Alviano	Museo dei capitani di ventura e della civiltà contadina, Musei del Castello di Alviano
Amelia	Museo Archeologico e Pinacoteca, Cisterna Romana, Mura Poligonale, Resti del Mausoleo di Gentiliana Roscia
Avigliano Umbro	Centro di Paleontologia Vegetale e Foresta Fossile di Dunarobba
Baschi	Antiquarium comunale, Scavi archeologici di Scoppieto, Museo Ovoteca
Castel Viscardo	Centro di Documentazione delle Terrecotte, Necropoli di Caldane
Città della Pieve	Museo di Storia Naturale e del Territorio, Raccolta d'arte diocesana della cattedrale, Oratorio di Santa Maria dei Bianchi, Palazzo della Corgna, Chiesa di San Pietro, Chiesa di Santa Maria dei Servi
Lugnano in Teverina	Antiquarium comunale
Montecchio	Antiquarium comunale, Necropoli Umbro-Etrusca del Vallone San Lorenzo
Montegabbione	Convento della Scarzuola e Città Buziana
Monteleone d'Orvieto	Centro di Documentazione d'Arte Musicale "Attilio Parelli"
Orvieto	Tomba di Hescanas, Necropoli del Crocifisso del Tufo, Tombe etrusche dei Settecamini, Tempio del Belvedere, Museo Claudio Faina, Museo archeologico nazionale, Museo dell'Opera del Duomo, Pozzo della Cava, Pozzo di San Patrizio, Orvieto Underground, Palazzo Coelli, Torre del Moro
Parrano	Centro di Documentazione Territoriale e Tane del Diavolo
Piegaro	Museo del vetro
San Venanzo	Museo vulcanologico, Centro di documentazione Flora e Fauna del Monte Peglia
Todi	Mura di Todi, Cisterne romane, Museo archeologico e Pinacoteca comunale, Campanile di San Fortunato, Museo della civiltà contadina, Raccolte nella cattedrale

COMUNE	Folklore ed eventi
Allerona	Festa di Sant'Isidoro, Presepe Vivente Allerona, Natale a Allerona, I Suoni di Villalba, Festa di Sant'Isidoro Agricoltore – I Pugnaroni di Allerona, Stella d'oro – Festival Nazionale di Teatro Amatoriale, Festa d'inverno, Festa d'Autunno, Festa di fine estate, Festa di inizio estate, Festa dello sport
Alviano	Castello DiVino, Castello in fiore, Giornate Rinascimentali – Rievocazione della Magnifica Donazione, Alviano in Festa, Processione religiosa della Via Crucis, La Cantata della Vecchiarella, Presepe vivente, Castello sonante, Agosto alvianese
Amelia	Palio dei Colombi, Maggio Organistico Amerino Festival Internazionale d'Organo e Musica antica, Natale Amerino, Antiquariato sotto le mura, Millecavalletti, Ferragosto Amerino, Ameria Festival, Baccano a Montecampano, Tutto in una notte, Festa del boscaiolo, ArtFall Festival, Festa di Santa Cristina, Medioevalia, Mistura Whales, Granfondo dei Colli Amerini, Terramelia, Amelia DOC, Sentieri A.C.G.T., Gioca la scienza, Giornata del cacciatore, Festa in onore di San

	Clemente, Raduno interregionale bande musicali, Natale a Fornole, Maratona dell'olio, Amelia Dance Festival, Nessun dorma – Notte bianca ad Amelia, Terni Expo Elettronica, Campionato italiano di tiro con la balestra da banco, Not Any Wine, Sapori amerini: la domenica del gusto, Oltre il visibile rassegna cinematografica, Music of life – cinema en plain air, CreatTivi in Umbria
Attigliano	Sapori d'autunno, DB Music school, Festa di San Lorenzo Martire, Ecotrail – le vie di San Francesco, Umbria e cactus
Baschi	Ovo pinto, Presepe vivente di Morruzze, Passione, morte e risurrezione di Gesù, Civitella accende le stelle, Big music festival
Castel Giorgio	Festa di San Pancrazio, A tutto rock
Castel Viscardo	Festa del Bigonzone, Agosto Castellese, Festa della Vecchiarella, Festa della Pistura, Sacra rappresentazione del Venerdì Santo, Natale a Castel Viscardo, Audax Summer Fest
Città della Pieve	Palio dei Terzieri, Infiorata di San Luigi Gonzaga, Fiera di San Rocco, Quadri viventi, Granfondo Bassa Valdichiana, Zafferiamo, Cavalli e Cavalieri, Capodanno in piazza a Città della Pieve, Città della Pieve città del Natale, Festa del Beato Giacomo Villa, Note di un sogno, Notte Verde Bianca e Rossa, Pievese in festa, Sagra della lumaca, Natale sotto la torre, Moiano in festa, Benvenuto Zafferano, Pievolissima, Calici d'Arte, L'uomo in armatura, Befana del campanile, La terra del pane, Fiera del centro storico, Merchantia, Choccolando... in tour, Festa dell'integrazione, Pieve Cavalli, Festival letterature e...
Fabro	Mostra Mercato Nazionale del tartufo, Festa di San Martino, Ferragosto Carnaiolese, Agosto Fabrese, Maratonina di San Martino di Fabro, Cantamaggio Fabrese, Via Crucis a Carnaiola
Ficulle	Calici di Stelle, Cantamaggio Ficullese, Ficulle in rock festival, Festa di primavera, Cantine Aperte, Olio di vino, Fuochi di San Giorgio
Giove	Festival del folklore, Estate Giovese, Festa della Madonna del Perugino
Guardea	Presepi per le vie, Pizza sotto le stelle, Festa dello sport, Carnevale a Guardea
Lugnano in Teverina	Il palio dell'Assunta, Natale in mostra, Estate lugnanese, Il Borgo DiVino, Maratona dell'olio, Rievocazione storica della Passione Morte e Resurrezione di Gesù
Montecchio	Woodvibes festival
Montegabbione	Festival del maiale, Festa medioevale a Montegabbione, Penne & Pinne, Festa del cinghiale, La magia del Natale a Faiolo, Archeoflora, Castel di fiori in festa
Monteleone d'Orvieto	Giostra del Giglio, Estate a Monteleone d'Orvieto, Festa di San Lorenzo, Festa delli luminari, Photo & Art Festival, Festa delle maschere, Mercatini di Natale, I sapori dei casati
Orvieto	Festa della palombella, La città del Corpus Domini, Umbria Winter Jazz, Presepe nel pozzo, Orvieto in fiore, Cantine Aperte, Festival Orvieto Musica & Cultura, Orvieto Folk Festival, La staffetta dei quartieri, Cronoscalata della Castellana, Festa della Madonna delle Grazie, Corteo delle Dame, Corteo Storico di Orvieto, Rock a tutta birra, Orvieto Cinema Fest, Festival della Piana del Cavaliere, Orvieto

	Tango Festival, Orvieto Sound Festival, Orvieto Notti d'estate, TerraWine Festival, Festival Arte e Fede, Festeggiamenti in onore di Maria SS Madre della Chiesa, Wine Show Orvieto, Festival del Dialogo, ChocoMoments Orvieto, Festa della Madonna della Pace, Festa Madonna del Piano, Festa di Santa Francesca Romana, Ludi alla Fortezza, Orvieto a tutta birra, Orvieto Fotografia, Orvieto in maschera, Orvieto scienza, Orvieto Expo Cinofila, Festa dell'Autunno, TTS Festival Street Food Artigianato e Fumetto, Orvieto Comics, Festa di San Giuseppe, Biancodivino, Orvieto Fest, Festival Internazionale di Musica da Camera, Orvieto in corsa, Rassegna delle pizze di Pasqua, Orvieto wine marathon, Fiera Arte e Antiquariato
Parrano	Parrano medioevale, Festa Madonna di Gabriello, Festa dello sport, Festa di San Barnaba
Penna in Teverina	Festa della vendemmia, Penna in fiore, Presepi...amo
Piegaro	I giorni del vetro, Mangiabevlonga Valnestore, Natale a Piegaro, Festa di Primavera, Processione Ecce Homo, Festa d'autunno, Festa dello sport, Festa del nibbio, Mostra scambio motori d'epoca, Aspettando il Natale all'abbazia dei sette frati, Festa del folklore della Valnestore, Campionati nazionali di ciclismo su strada, Volemos bene 2-31 dicembre
Porano	Borgo in festa, Porano nel presepe, Accendiamo il Natale, Passeggiate tra gli Etruschi, Luglio col bene che ti voglio
San Venanzo	WAO Festival, Festa del Patrono San Lorenzo, ColleInMusica, Festa di San Michele Arcangelo, EuroBirdWatch, Agosto in medioevo, Natale Sanvenanzese, NaturalMenteGreen
Todi	Todi Arte Festival, Todi la città degli arcieri, Anticamente, La disfida di San Fortunato, Il Natale di Todi, Colori et Olio, Todimmagina, Umbria cinema film festival, Festival di musica sacra di Todi, Suoni dal legno, Internazionali di tennis città di Todi, Todi città del libro, Fieramente, Festa della musica, Campionati italiani assoluti tennis, Discesa della befana, Presepe poliscenico, Fiera di San Martino, Festa della consolazione, Tradizionale passeggiata equestre, Notte bianca dei bambini e della famiglia a Todi, Musica città Pantalla, E...state in festa, Il maggio dei libri a Todi, Festa de l'Animella, Europolombiadi, Todi Agri Festival, Sacra Rappresentazione e Via Crucis, Presepe vivente a Todi, Moto vecchie vino novo e castagne

COMUNE	Sagre
Allerona	Sagra del cinghiale, Sagra della polenta e delle pappardelle al cinghiale, Festa della polenta
Alviano	Festa della trebbiatura, Sagra del gelato, Sagra del cinghiale, Sagra della cresciola, Sagra dei visciarelli, Festa dello stinco e birra, Dolci & Natale, Sagra del pesce, Festa del gelato

Amelia	Sagra della fava cottora, Sagra della polenta alla carbonara e del cinghiale alla colcellese, Sagra della fregnaccia, Sagra degli gnocchi e del castrato, Sagra dell'Acciaccata
Attigliano	Sagra della ranocchia, Sagra della faraona, Gnocchi e... non solo, Sagra della tagliata, Festa della birra attiglianese
Avigliano Umbro	Sagra del Manfricolo, Sagra dei maccheroni dolci, Sagra della lepre
Baschi	Festa dei buchi, Sagra della focaccia, Sagra delle castagne
Castel Giorgio	Sagra del primo piatto
Castel Viscardo	Alla ricerca del piatto perduto
Città della Pieve	Sagra della polenta
Fabro	Sagra della torta sotto il fuoco, Festa della spezzatura del maiale, Festa della trebbiatura, Sagra dell'uva e del pan col mosto
Ficulle	Festa di primavera, Castagnata
Giove	Sagra delle zucchine
Guarda	Sagra degli gnocchi, A tutto porco, Sagra del cinghiale
Lugnano in Teverina	Sagra del biscotto di Sant'Antonio
Montecchio	Sagra del cinghiale, Festa dell'olio d'oliva, Fiera della castagna e dei prodotti tipici della montagna, Festa del bignè
Monteleone d'Orvieto	Sagra degli gnocchi, I sapori dei casati
Orvieto	Sagra degli gnocchi, I gelati d'Italia, Sagra dell'oca, Sagra degli Umbricelli, Sagra della focaccia, Festa della birra
Parrano	Il dolce della tradizione, Sagra del polletto alla diavola, Sagra dello stinco cotto al forno a legna
Penna in Teverina	Sagra del Tortiglione
Piegaro	Festa della Torre e sagra dei fagioli, Sagra dell'agnello, Sagra della castagna
Porano	Sagra della pecora, Festa del pesce fritto
San Venanzo	Sagra degli umbricelli fatti a mano, Festa della castagna, Sagra del tartufo scorzone del Monte Peglia, Sagra del cinghiale
Todi	Sagra della Palomba alla ghiotta e del piccione allo spiedo, Sagra del dolce e dei prodotti tipici locali

VALTIBERINA

COMUNE	Palazzi, ville, castelli, rocche
Città di Castello	Castello di Lugnano, Castello di San Leo Battista, Castello di Scalocchio
Gubbio	Castel d'Alfiolo, Castello di Carbonara, Castello di Cortevicchio, Castello di Magrano, Castello di Petroia, Castello di Vallingegno, Castello di Baccaresca, Castello di Biscina, Castello di Branca, Castello di Camporeggiano, Castello di

	Caresto, Castello di Colmollaro, Castello di Colpalombo, Castello di Ghigiano, Castello di Montelovesco
Montone	Castello di Montone, Rocca d'Aries
San Giustino	Castello Bufalini
Umbertide	Rocca di Umbertide, Castello di Certalto, Castello di Polgeto, Castello di Preggio, Castello di Romeggio, Castello di Santa Giuliana, Castello di Valenzino, Castiglion dell'Abate, Civitella Ranieri, Torre e chiesa di Santa Giuliana, Villa di Bagnolo

COMUNE	Abbazie e luoghi di culto di rilievo
Città di Castello	Cattedrale dei Santi Florido e Amanzio, Abbazia di Petroia, Abbazia di San Benedetto di Scalocchio, Abbazia di San Cassiano e Ippolito, Eremo del Buonriposo
Gubbio	Abbadia di San Benedetto Vecchio, Monastero di San Giovanni Battista, Abbazia di Vallingegno, Monastero di San Donato della Foce, Abbazia di San Pietro, Basilica di Sant'Ubaldo, Abbazia di Santo Stefano de Arcellis, Monastero di San Pietro in Vigneto, Eremo di Sant'Ambrogio, Eremo di Santa Cecilia Eremita, Abbazia di Santa Maria e Sant'Egidio
Montone	Pieve di San Gregorio
San Giustino	Abbazia di Uselle infra Montes
Umbertide	Chiesa di Santa Maria della Reggia, Abbazia di San Salvatore di Montecorona, Eremo di Montecorona

COMUNE	Musei e siti archeologici
Città di Castello	Area archeologica Colle Plinio, Museo della Tela Umbra, Collezione Burri della Fondazione Palazzo Albizzini, Museo delle tradizioni popolari, Pinacoteca comunale, Botteghe artigiane di miniatura, Centro delle Tradizioni Popolari "Livio Dalla Ragione", Centro di documentazione delle Arti grafiche "Grifani-Donati" 1799, Museo del Duomo, Raccolta Civica, Raccolta Fermodellistica "Giacchino Capelletti"
Gubbio	Teatro Romano di Gubbio, Mausoleo di Pomponio Grecino, Area archeologica della Guastuglia, Museo civico di Palazzo dei Consoli, Museo della Maiolica a Lustro, Museo diocesano, Raccolta d'arte di San Francesco
Montone	Complesso museale di San Francesco
Pietralunga	Museo ornitologico Naturalistico "S. Bambini"
San Giustino	Museo storico e scientifico del tabacco, Museo Nazionale di Palazzo Bufalini, Stabilimento tipografico "Pliniana", Villa Magherini Graziani
Umbertide	Centro per l'arte contemporanea "La Rocca di Umbertide", Museo di Santa Croce

COMUNE	Folklore ed eventi
Citerna	Raduno Alfa Romeo Natale, Il Torrione

Città di Castello	Offerta della cera, Festival delle Nazioni, Only Wine Festival, Concorso Nazionale Musicale Zangarelli, Cerbara in Festa, Festa del Corpus Domini, Festa della Battitura, Morra a tutta birra, Lerchi in festa, Fiera di San Florido, Tiferno Comics, Mostra mercato nazionale del libro e della stampa antica, Fiera di San Bartolomeo, Festival delle nazioni, Discfesa internazionale del Tevere, CaLibro, CdCinema, Finger Food Festival, Retrò – mercatino delle cose vecchie ed antiche, Capodanno in piazza, Babbo Natale scende in canoa, Mostra internazionale di arte presepiale, Passeggiata erboristica – erbe spontanee ed archeologia arborea, Fiera delle utopie concrete, Tre giorni di Montedoro, Festa al cornetto – Specialità la costacciola, Antichi sapori contadini, San Secondo in festa – Madonna del buon consiglio, Badiali in festa, Festa della mattonata estate, Tiferno 1474, Festa di San Pasquale Baylon, Processione del venerdì santo a Città di Castello, Obiettivi su Burri, Festa di carnevale in piazza, Premio letterario Città di Castello, Stracastello, Cena sul ponte, Festa della befana dei vigili del fuoco, Rievocazione del canto della pasquarella, Concerto di Natale
Gubbio	Corsa dei ceri, Palio della balestra, Gubbio Summer Festival, Festa Madonna dell'Acera, Festa Madonna del Granello e della trebbiatura, Festival del medioevo, Ventomania – Festival internazionale degli aquiloni, Albero di Natale di Gubbio, Mostra mercato del tartufo bianco, Gubbio No Borders Festival, Gubbio Oltre Festival, Trofeo Luigi Fagioli, Umbria in voce, Mostra mercato del tartufo estivo, Gubbio DOC Fest, Gubbstock rock festival, Raduno nazionale vespa club Gubbio, Arriva la befana del pompiere, Notte di capodanno in Piazza Grande, Alkimia – festival dei giochi di società, Trofeo Novarossi, GubbioFolle, Sbandiamo, Mercato medievale, Torneo dei quartieri a Gubbio, Festa di Santa Maria Assunta, Festa di Sant'Anna, Gubbio street food, Festa di San Venanzio, Fiera in onore di Sant'Ubaldo, Esibizione sbandieratori di Gubbio, Processione del Cristo Morto a Gubbio
Monte Santa Maria Tiberina	Artisti al monte, Festa d'autunno, Notte bianca al castello, Trofeo Speed Down Alta Valle del Tevere
Montone	Donazione della Santa Spina, Magia di un borgo – da Natale all'Epifania, Festa del Bosco, Capodanno in piazza a Montone, Montone Segreta, Faldo Fest – festa della birra, Rassegna delle bande musicali, Processione del Cristo Morto
Pietralunga	Palio della mannaja
San Giustino	Lupi e bufali in festa, Maratonina Lamarina, Experimenta, San Giustino in Festa, Presepe vivente al castello, Sapori e mestieri – Brisce de Corposano, Festival Musica e Folclore, Oltre Spazio Tempo Materia, Presepe vivente Celalba, Fiera di Melisciano, La città è viva: San Giustino tra storia arte e tradizione
Umbertide	Fiere di settembre, Rassegna bande musicali città di Umbertide, Festa dei boschi, Feste nella fratta di fine ottocento, Capodanno in piazza a Umbertide, Mostra mercato materiale fotografico d'occasione, Peggioro music festival, Rockin' Umbria, Festa al Colle di Montecorona, Processione del Venerdì Santo, Carnevale Morto, Concerto di Natale, Mercatino di Natale, Caccia al tesoro in

	bosco, Marcialonga, Festa dei S.S Pietro e Paolo, Umbertidead – Festival Cinema Horror d’Autore, Carnevale in piazza a Umbertide, Preggio nel tempo, Festa di Natale a Umbertide, I sapori di Monte Acuto, Motamicizia, Mostra esposizione cinofila amatoriale città di Umbertide
--	---

COMUNE	Sagre
Citerna	La bisaccia del tartufo, Sagra della ciaccia frita, Sagra del fegatello
Città di Castello	Mostra Mercato del Tartufo Bianco, Altro Cioccolato, Sagra della Castagna di Morra, Festa della mattonata, Sagra della costicciola, Sagra della bistecca, Sagra del castrato, Sagra della tigella, Sagra del crostone, Sagra della cozza, Sagra del mazzafegato con fiore di zucca, Graticole in festa, Sagra della torta al testo
Gubbio	Sagra della polenta e salsicce, Mostra Mercato Nazionale del Tartufo Bianco e dei Prodotti Agroalimentari
Monte Santa Maria Tiberina	Sagra del rosticino, Sagra della porchetta e dei fagioli con le cotiche, Sagra del cinghiale
Pietralunga	Mostra Mercato del tartufo e della patata bianca
San Giustino	Sagra Mondiale della Gota, Sagra dei fagioli, Sagra della ranocchia, Sagra del Berlingozzo
Umbertide	Sagra della castagna, Sagra della pasta fatta in casa, Calzolarissimo

VALLE UMBRA

COMUNE	Palazzi, ville, castelli, rocche
Acquasparta	Rocca di Montalbano di Confini, Casteldelmonte, Castello di Acquasparta, Castello di Arezzo, Castello di Casigliano, Castello di Cisterna, Castello di Fiorenzuola, Castello di Macerino, Castello di Montalbano di Confini, Castello di Portaria, Castello di Rosaro, Palazzo Cesi
Bastia Umbra	Castello di Ospedalicchio, Castello di Costano
Bettona	Torre del Molinaccio, Castello di Bettona, Porte, Mura Medioevali e Mura Etrusche
Bevagna	Castello di Limigiano, Castello di Castelbuono
Cannara	Castello di Collemancio
Castel Ritaldi	Castello San Giovanni, Castello di Castel Ritaldi, Castello di Colle del Marchese
Collazzone	Castello di Casalalta, Castello di Collazzone, Castello di Collepepe, Castello di Assignano, Castello di Canalicchio
Corciano	Castello di Pieve del Vescovo, Castello di Procoio, Castello di Corciano, Castello di Mantignana, Castello di Migiana di Monte Malbe, Castello di Pieve del Vescovo, Castello di San Mariano, Castello di Solomeo, Castelviato, Castello di Capocavallo

Deruta	Castello di Castelleone, Castello di Casalina, Castello di Ripabianca
Fratta Todina	Castello di Fratta Todina, Castello di Montione
Gualdo Cattaneo	Castello di Pomonte, Castello di Pozzo, Castello di Saragano, Castello di Simigni, Castello di Speltara, Castello di Torri, Castello di Ceralto, Castello di Cisterna, Castello di Forte Sorignano, Castello di Grutti, Castello di Gualdo Cattaneo, Castello di Marcellano
Marsciano	Castello di Badiola, Castello di Cerqueto, Castello delle Forme, Castello di Morcella, Castello di Papiano, Castello di San Biagio della Valle, Castello di Sant'Apollinare, Castello di Sant'Elena, Castello di Spina, Castello di Villanova, Castiglione della Valle, Mercatello, Chiesa di Santa Maria, Mulino dell'osteria di Mercatello, Mulino di Morcella, Castello di Compignano, Castello di Migliano, Castello di Monte Lagello, Castello di Monte Vibiano Nuovo, Castello di Monticelli, Castello di Olmeto
Massa Martana	Castello delle Rocchette, Castel Rinaldi
Monte Castello di Vibio	Castello di Doglio, Castello di Monte Castello di Vibio, Castello di Roscialesco
Montecastrilli	Castel dell'Aquila, Castello di Farnetta, Castello di Forte Cesare, Castello di Quadrelli, Casteltodino, Torre della Palombara, Castello di Montecastrilli
Montefalco	Castello di Montefalco, Castello di Fabbri, Castello di Fratta, Castello di San Luca
Perugia	Castello dell'Oscano, Castello di Antognolla, Castello di Monterone, Castello di Sant'Apollinare, Castello di Murlo e la Bruna, Rocca Paolina, Castello di Bagnaia, Castello Castiglion Ugolino, Castello di Antognolla, Castel del Bisciario, Castello di Civitella d'Arna, Castello di Coltavolino, Castello di Collestrada, Castello di Monte Petriolo, Castello di Migiana di Monte Tezio, Castello di Pilonico Paterno, Castello di Poggio delle Corti, Castello di Ponte Pattoli, Castello di Ramazzano, Castello di San Martino dei Colli, Castello di San Martino in Colle, Castello di Sant'Enea, Villa di Pilonico Paterno, Castello di Civitella Benazzone, Castello di Ripa, Castello di Sant'Egidio, Castello di Valcaprara, Castello Rustichelli, Torre del Mulino di Pretola, Torre Strozzi
Torgiano	Castello di Rosciano, Torre Baglioni, Castello di Brufa, Castello di Torgiano, Castello di Miralduolo o di "Sasso Eremita"

COMUNE	Abbazie e luoghi di culto di rilievo
Acquasparta	Monastero di Santa Lucia, Convento dei Cappuccini di San Pietro, Abbazia di Santa Lucia di Burchiano
Bastia Umbra	Abbazia di Sant'Anna, Abbazia di San Paolo delle Abbadesse
Bettona	Badia di San Crispolto, Abbazia di San Quirico, Abbazia di Sant'Antonio
Bevagna	Abbazia di San Michele Arcangelo
Cannara	Abbazia di Sant'Apollinare in Sambro
Collazzone	Monastero di San Lorenzo, Abbazia di San Pancrazio
Corciano	Chiesa e convento di Sant'Agostino, Eremo di San Salvatore a Monte Malbe, Pieve di San Giovanni Battista
Deruta	Santuario della Madonna dei Bagni

Fratta Todina	Monastero di San Cassiano, Monastero di Santa Maria di Collattone
Giano dell'Umbria	Abbazia di San Felice
Gualdo Cattaneo	Sant'Angelo di Sconsolo, Abbazia di San Terenziano, Abbazia di Santa Maria di Agello
Marsciano	Oratorio di Santa Maria delle Grazie o della Neve, Abbazia di San Sigismondo, Abbazia di Sant'Apollinare
Massa Martana	Abbazia di San Faustino, Abbazia di Santa Maria in Pantano, Abbazia dei Santi Fidenzio e Terenzio, Abbazia di Santa Maria di Viepri, Abbazia di San Pietro in Monte, Abbazia di Santa Illuminata, Abbazia di San Pietro sopra le Acque
Monte Castello di Vibio	Abbazia di San Lorenzo in Vibiata, Abbazia di Santa Maria di Monte, Abbazia di San Quirico
Montefalco	Priorato di Santa Maria di Turrita, Convento di San Fortunato
Perugia	Cattedrale di San Lorenzo, Basilica di San Domenico, Chiesa di San Michele Arcangelo, San Paolo Val diponte (Abbazia Celestina), Santa Maria di Val diponte, San Giustino d'Arna, Abbazia di San Benedetto, Abbazia di San Pietro, Abbazia di Farneto, Abbazia di San Pietro, Eremo di Monte Tezio, Eremo di San Salvatore a Monte Malbe, Eremo di Santa Maria del Sasso, Abbazia di Mugnano

COMUNE	Musei e siti archeologici
Bettona	Mura Etrusche di Bettona, Museo della città
Bevagna	Mosaico delle terme romane, Museo civico
Cannara	Antiquarium comunale "Urvinum Hortense", Museo della città e del territorio
Corciano	La Necropoli di Stroz Zacapponi, Antiquarium, Museo diocesano diffuso di Pieve del Vescovo, Museo della Pievania "Giuseppe Laudati"
Deruta	Museo regionale della ceramica, Pinacoteca comunale
Marsciano	Museo dinamico del laterizio e delle terrecotte
Massa Martana	Catacomba di Villa San Faustino
Montecastrilli	Museo della civiltà contadina
Montefalco	Complesso museale di San Francesco
Perugia	Gipsoteca greca, etrusca e romana, Museo Archeologico Nazionale dell'Umbria, Museo Capitolare di San Lorenzo, Museo di Palazzo della Penna, Fuseum, POST (Perugina Officina per la Scienza e la Tecnologia), Ipogeo dei Volumni e Necropoli del Palazzone, Ipogeo di San Manno, Tomba etrusca dei Cai Cutu, Arco Etrusco, Ipogeo di Villa Sperandio, Cappella di San Severo, Casa-museo di Palazzo Sorbello, Centro di documentazione della civiltà lungo il Tevere, Galleria di Storia Naturale dell'Università degli Studi di Perugia, Galleria Nazionale dell'Umbria, Gipsoteca dell'Università, Laboratorio di tessitura artistica a mano "Giuditta Brozzetti", Mosaico di Santa Elisabetta, Museo del Gioco e del Giocattolo, Museo della Rocca Paolina, Museo delle Acque, Museo delle Porte e delle Mura Urbiche, Museo Storico della Perugina, Museo "Studio di Vetrate artistiche Moretti Caselli", Nobile Collegio del Cambio, Palazzo Baldeschi al

	Corso, Pozzo Etrusco, Raccolta di Palazzo Murena, Sala dell'Udienza del Nobile Collegio della Mercanzia, Villa Colle del Cardinale
Torgiano	MUVIT Museo del Vino di Torgiano, Collezione Vaselle d'Autore per il Vino Novello, Museo dell'Olio e dell'Olivo, Parco di sculture di Brufa

COMUNE	Folklore ed eventi
Acquasparta	Orizzonti nuovi – l'arte che ispira, Festa del rinascimento, Carnevale dei Bambini, L'antica fiera Lincea di Natale, La Corte di Federico Cesi nel 1618, Presepe vivente di Acquasparta, Festa di San Martino, Carnevale Estivo, Clivis Umbria Festival, Festa della Madonna di S. Maria in Rupis, Camicia del Pittore a Palazzo Cesi, Raduno auto e moto d'epoca, Svicolone dello sport, Acquasparta in musica, Svicolone dal mondo
Bastia Umbra	Palio di San Michele, Mostra scambio auto e moto d'epoca, Chroma Festival, Sagra della porchetta, La terrai dei Mercanti, Assisi Antiquariato, Agriumbria, Expo Elettronica, Expo Casa, Invernalissima, Natale di Stelle, Festival dell'Oriente, Siamo colore, Festa degli agricoltori, Umbria sposi, Natale è, Il Natale splende a Bastia, Palio de San Michele, Festa di San Lorenzo, Festa della Primavera, Expo TecnoCom, Expo Emergenze, Cosinterra, Primaverissima a 6 zampe, Rassegna corale nazionale città di Bastia, Acoustic Rocca Festival, ViniAssisi, Passeggiata Ecologica Bastia Umbra, Web Day, Processione della Rinchinata, Ri@mbientiamoci, Birra Show, Klimahouse Umbria, SoundsFood, Bastia una città in festa, Pompieropoli, Bastia Estate, Dolcemente Bastia
Bettona	Festa di San Crispolto, Bettona Crossing, Bettona Etruscan Extreme, La notte romantica nei borghi più belli d'Italia, Bettona Art-Music Festival, Rievocazione della Passione di Cristo, Bettona Country Half Marathon, Mercatino di Natale Passaggio di Bettona, Sapori e profumi di olio e di vino a Bettona, I Corali di Bettona, Festa dello sport, Giardini fioriti – gli orti di una volta, We Run Bettona, Bettona borgo fiorito
Bevagna	Festa delle Gaite, Primavera Medievale, Palio del Sasso, O-live, La magia della tradizione, Cinema in piazza, Presepe vivente medievale di Bevagna, Settimana della cultura della pace, Borgo in festa, Banchetto medievale, Arte in tavola, Solenne processione del Venerdì Santo, Corsa del Cristo risorto, M'illumino di meno, W i nonni, La favola del Natale, Notte medievale a Bevagna
Cannara	Infiorata di Cannara, Fiera di Primavera, Cipolla di Cannara in corsa, Oltre il tempo, Processione a Piandarca, Sdijunittu di Pasquetta, La Passione, Fiera di San Rocco, Pedalata Bianco Rosa – Trofeo Manuel Baroni, Vernaccia Pop Wine, Medaglia d'oro P. Nalli
Castel Ritaldi	Natale con i fiocchi, Frantotipico, Paese delle fiabe, Palio del fantasma, Eventi a castello
Collazzone	Festeggiamenti di San Loreno, Gaglietole in festa, Festa di San Giacomo Maggiore, Le notti del Serpollo, Note e Sapori d'autore, Alla corte dei Casali, Festival di musica da camera, Taverne in piazza, Camminata della speranza

Corciano	Corteo del gonfalone, Fiera del disco, Agosto Corcianese, Rassegna della torta di Pasqua
Deruta	Mercatino in Borgo, Buongiorno ceramica, Deruta magia di un'arte, Per le vie della ceramica, Albero di Natale in ceramica, Giugno in festa, Festa di Santa Caterina patrona dei ceramisti, Festa del cacciatore, Festa di pasquarosa, Presepe vivente di Deruta, Eima show Umbria – Prove in campo di macchine per l'agricoltura, Festa d'estate, Festival Rossini, Esposizione nazionale di presepi, Autoraduno Fiat 500 Club Italia della Media Valle del Tevere, Palio di San Michele, Antiquariato in Piazza, Festa e fiera della Madonna dei Bagni, Festa di Sant'Anna, Raduno auto e modo d'epoca, Notte bianca
FratTA Todina	Presepe vivente – Aspettando i re magi, Processione del Cristo Morto, Sfilata di carri di carnevale, Spineta sotto le stelle
Giano dell'Umbria	Mangiaunta, Festa di San Francesco Patrono, CromoNero, Bastardo sotto le strenne, Bastardo sotto le stelle, Bastardo in fiore
Gualdo Cattaneo	Corteo Storico e Palio del Giego, Genius Loci, Sagraantino Cup – Gran Premio Mongolfieristico, Festa di Grutti, Sapere di pane sapore di olio, La rocca ospita la casa di Babbo Natale, Agri Beer Fest, Marcellano VinCanta, Pomonte off road, Festa della natura e del benessere al Parco Acquarossa, Ecologia profonda e ricicli creativi
Marsciano	Gecko Fest, Musica per i borghi, Fiera di San Giovanni, Carnevale Marscianese, Presepe Vivente Compignano, Mercatini sotto l'albero, Cena sotto le stelle, Meno Gluten Più Free, Festa del Sacro Cuore, Festa dell'Ascensione, Fiera Verde, WinEnergy Music, Rievocazione dell'ingresso di Gesù in Gerusalemme, Notti nel Borgo, Festival della poesia – le vie dorate degli orti, Premio Nestore, Marsciano Arte Giovani, EnoBioJazz, Chocomoments – festival del cioccolato artigianale, Mercatini di Natale a Spina, BarattoMundo mercato del baratto, Festa d'inverno, Mercatino dell'antiquariato collezionismo hobbistica, Oktober crepes, Agosto castellano, Palio dei somari
Massa Martana	Mercatini di Natale a Massa Martana, Notte bianca, Rievocazione della Passione di Cristo, Festa della nociata, Umbria rock festival, Micro olimpiadi, Inkospor Umbria Marathon
Monte Castello di Vibio	Il paese del Natale, Madonna del Piano in festa, Banchetto medioevale
Montecastrilli	Festa di Santa Rita e Taverna del Curato, Agricollina – mostra mercato macchine agricole e zootecnia, Cene sotto le stelle di Montecastrilli, Festa di Casteltodino, Il Borgo dei presepi, Taverna di San Martino, Taverna d'Autunno, Per le vie del paese, Castello in festa, Il trenino del gusto, Natale a Casteltodino, Natale insieme, Montecastrilli Art Festival, Montecastrilli fiera off road, Umbria bio expo, Ceramica insieme
Montefalco	Fuga del bove, Cantine Aperte
Perugia	Marcia per la Pace, International Journalism Festival, Umbria Jazz, Sagra Musicale Umbra, Umbria Libri, Eurochocolate, Convegno Internazionale di Americanistica, Grifonissima, MercaTezio, Coppa della Perugina, Umbria Terra

	Viva, Perugia 1416, Perugia Flower Show Winter Edition, La Grande Fiera di Pasqua, Perugia in love, Stramarzolina, Perugiantico – mostra mercato antiquariato e collezionismo, Festa di San Costanzo, Festa di Sant’Antonio Abate, Befana sui pattini, Presepe e non solo... il presepe a Perugia, Presepe vivente del mondo contadino, La via dei presepi, Presepe di Monteripido, L’albero sui tetti, Natale alla rocca, Fiera dei Morti, Green Table
Torgiano	Torgiano Gourmet, Cross delle Vigne – Terre Margaritelli, Sweet Torgiano, Gustando i borghi, Torneo di calciobalilla umano, Natale a Torgiano, Calici di stelle, Cantine Aperte

COMUNE	Sagre
Acquasparta	Festa del vino novello, Sagra della torta al testo, Sagra della sangria, Birre e Borghi, Sagra della castagna, Sagra della carne cotta alla brace, Sagra delle fave e pecorino
Bastia Umbra	Sagra della porchetta di Costano
Bettona	Sagra dell’oca, Festival Internazionale del Cavallo Arabo e Sagra dello Sport
Bevagna	Sagra della lumaca, Arte in Tavola, Festival Pizza al piatto, Festa della nocciola
Cannara	Festa della cipolla, Festa del vino, Festa della Vernaccia di Cannara
Deruta	Festa del grano
Giano dell’Umbria	Sagra degli gnocchi
Gualdo Cattaneo	Sagra della frittella, Porchettiamo, Sagra degli gnocchi, Festa della castagna e del vino novello
Marsciano	Sagra della fragola, Sagra del cinghiale e dell’arvoltolo, Sagra della ciliegia, Sagra del mirtillo e dei frutti di bosco, Sagra del cinghiale, Sagra dell’agnello e dei prodotti tipici umbri, Badiola nel verde – Sagra del baccalà alla perugina, Sagra del barbozzo, Sagra della cacciagione
Massa Martana	Sagra della polenta, Sagra del Buon Mangiare
Montecastrilli	Sagra dell’anatra, Sagra della lumaca, Festa del trattore, Sagra del daino, Agricollina, Sagra dell’oca, Sagra delle ciriole all’ortica, Sagra della rana frita, Sagra della cresciola
Montefalco	Enologica
Perugia	Sagra della boscaiola, Festa di Sant’Orfeto, Sagra dello gnocco perugino, Sagra della lumaca, Sagra del fungo, Sagra del prosciutto casareccio, Festa del Torcolo, Festa del peperoncino, Sagra dello spaghetti dei carbonai, Festa della torta al testo, Festa della scartocciatura, Sagra degli asparagi, Sagra del piccione in carrozza, In...contriamoci a Mugnano, Festa sottosopra, Piccione in Festa, Sagra del tartufo, Fontignano a tavola, Sagra della torta al testo
Torgiano	Versando Torgiano, I Vinarelli

DORSALE APPENNINICA

COMUNE	Palazzi, ville, castelli, rocche
Assisi	Rocca Maggiore, Rocca Minore, Castel San Gregorio, Castello dei Figli di Cambio, Castello di Armenzano, Castello di Beviglie, Castello di Biagiano, Castello di Castelnuovo, Castello di Mora, Castello di Nottiano, Castello di Paganzano, Castello di Petrata, Castello di Petignano, Castello di Poggio Bucaione, Castello di Porziano, Castello di Sassa Palombo, Castello di Sasso Rosso, Castello di Sterpeto, Castello di Tordandrea, Castello di Tordibetto, Rocca Sant'Angelo, Torre Mammona
Costacciaro	Castello di Costacciaro
Foligno	Castello di Popola, Castello di Roccafranca, Borgo di Serrone, Borgo di Rasiglia, Castelliere di Palarne, Castello di Afrile, Castello di Barri, Castello di Belfiore, Castello di Cascito, Castello di Casenove, Castello di Civitella, Castello di Colle di Capodacqua, Castello di Collelungo, Castello di Fondi, Castello di Franca, Castello di Galestro, Castello di Leggiana, Castello di Morro, Castello di Orchi, Castello di Pale, Castello di Popola, Castello di Roccafranca, Castello di Roviglieto, Castello di Sant'Eraclio, Castello di Scopoli, Castello di Sostino, Castello di Uppello, Castello di Verchiano, Castello di Volperino, Castello-monastero di Salvino, La roccaccia di Acquabianca, Palazzo Trinci, Rocca dei Trinci di Capodacqua, Rocca di Acquabianca, Rocca di Liè o di Pisanello, Rocca di Rasiglia, Rocca di Turri, Torre di Montefalco, Torre di Santo Stefano, Villa di Acqua Santo Stefano, Villa di Ali e Chiesa di San Biagio e Madonna delle Vittorie, Villa di Cancellara, Villa di Caposomigiale e Chiesa di San Ponziano, Villa di Cariè, Villa di Colle San Lorenzo, Villa di Collenibbio e chiesa di Sant'Antonio, Villa di Cupacci, Villa di Liè, Villa di Ravignano, Villa di Rio, Villa di Scandolaro, Villa di Treggio
Fossato di Vico	Castello di Fossato di Vico
Gualdo Tadino	Castello di Crocicchio, Rocca Flea
Nocera Umbra	Borgo le Cese, Castello di Montecchio, Castello di Pertana, Castello di Postignano, Castello di Salmaregia, Torre civica del campanaccio, Torre di Cordaia, Castello di Boschetto, Castello di Castiglioni, Castello di Colle, Castello di Isola, Castello di Lanciano
Scheggia e Pascelupo	Torre di Scheggia e Pascelupo
Spello	Castello di Collepinino, Castello di San Giovanni di Collepinino, Torre Acquatino, Torre Quadrano, Torre Santa Margherita
Valfabbrica	Castello di Giomici, Castel d'Arno
Valtopina	Borgo Castellare di Sasso, Castello di Gallano, Castello di Poggio Stazzano, Castello di Santa Cristina, Castello di Serra, Fortilizio di Giove, Fortilizio di Marcofrate, Fortilizio di Vallemare, Rocca di Pasano, Villa di Balciano

COMUNE	Abbazie e luoghi di culto di rilievo
---------------	---

Assisi	Basilica di San Francesco, Sacro Convento di San Francesco, Badia di San Nicolò, Abbazia di San Pietro, Abbazia di San Benedetto al Subasio, Cattedrale di San Rufino, Basilica di Santa Maria degli Angeli e Santuario della Porziuncola, Basilica di Santa Chiara, Chiesa di San Damiano, Santuario di Rivotorto, Eremo delle Carceri, Eremo di Santa Maria in Arce
Costacciaro	Monastero e Chiesa di Sant'Andrea Insula Filiorum Manfredi, Santuario della Madonna delle Grazie per la Famiglia
Foligno	Cattedrale di San Feliciano, Abbazia di Santa Croce di Sassovivo, Abbazia di Santa Maria in Campis, Basilica di Santa Maria Infraportas, Eremo del Beato Alano, Eremo di Santa Maria Giacobbe, Eremo Ersilia Foschi
Fossato di Vico	Abbazia di San Benedetto, Santuario Madonna della Neve alla Ghea
Gualdo Tadino	Abbazia di San Benedetto in Val di Resina, Eremo del Beato Angelo, Eremo del Santo Marzio, Eremo di Serrasanta
Nocera Umbra	Abbazia di Santo Stefano Parrano, Cattedrale di Santa Maria Assunta, Convento di San Pietro in Landolina, Monastero di Santa Croce della Ficarella, Abbazia di San Biagio, Eremo Sant'Angelo "de Bagnara sive de Appennino", La Romita
Scheggia e Pascelupo	Badia di Santa Maria di Sitria, Badia di San Emiliano di Congiuntoli, Eremo di San Girolamo al Monte Cucco
Spello	Abbazia di San Silvestro, Monastero di Vallegloria, Abbazia di San Girolamo, Eremo di Santa Maria del Paradiso, Eremo di Sant'Onofrio, Cappella Sant'Anna o Tega, Chiesa della Madonna della Spella, Chiesa Tonda (Madonna di Vico), Convento e chiesa di Santa Caterina, Eremo di Sant'Onofrio, Eremo di Santa Maria del Paradiso, Ex oratorio di San Bernardino, Ex oratorio di Santa Maria della Misericordia, Oratorio di San Biagio
Valfabbrica	Abbazia di Santa Maria Assunta, Abbazia di San Nicolò in Campolongo

COMUNE	Musei e siti archeologici
Assisi	Cisterna romana, Tempio di Minerva, Museo Diocesano e Cripta di San Rufino, Museo del Tesoro della Basilica di San Francesco e Collezione Perkins, Foro romano e collezione archeologica, Museo dell'Abbazia di San Pietro, Museo della Rocca Maggiore, MUMA (Museo Missionario Indios), Museo Pericle Fazzini, Museo Arte e Mestieri dell'Umbria, Pinacoteca Comunale, Galleria d'Arte Contemporanea della Pro Civitate Christiana, Laboratorio Ecologico di Geopaleontologia, Museo della Porziuncola, Museo delle Arti e Mestieri, della Casa e della Civiltà Popolare, Museo di San Pietro e Cripta di San Vittorino
Costacciaro	Antico Frantoio dell'olio, Museo-laboratorio del Parco del Monte Cucco
Foligno	Museo di Palazzo Trinci, Museo della Stampa, Museo Naturalistico del Parco di Colfiorito, Museo Archeologico "Plestini Umbri", Museo Capitolare Diocesano
Fossato di Vico	Antiquarium comunale
Gualdo Tadino	Museo Regionale dell'Emigrazione Pietro Conti, Museo Civico Rocca Flea
Nocera Umbra	Museo Archeologico di Nocera Umbra, Museo civico di San Francesco

Sigillo	Centro culturale Sasn Giuseppe, Centro Studi e Ricerche Anzia Mercuri Brascugli, Raccolta Comunale “A. Pietro Valente”
Spello	Cinta muraria e porte del paese, Foro di Spello, Anfiteatro romano, Villa e mosaici romani, Collezione Permanente “Emilio Greco”, Percorso archeologico urbano, Pinacoteca civica, Villa Fidelia,
Valtopina	Museo del ricamo e del tessile

COMUNE	Folklore ed eventi
Assisi	Calendimaggio di Assisi, Palio di San Rufino, Assisi Festival, Cavalcata di Satriano, Marcia per la Pace, Natale ad Assisi, Fiera dei morti, Festa del Perdono, Pink Sonic, Festa delle salvie, La Festa degli Angeli, Cortile di San Francesco, Festa delle storie per bambini e ragazzi, Mercatino dell’artigianato, Slow Way Festival, Festa del Piatto di Sant’Antonio Abate, La Befana vien dal cielo, Presepe vivente in Armenzano, Presepe vivente in San Gregorio, Presepe vivente a Petrignano di Assisi, Saponi d’autunno, Ben tornato olio nuovo
Costacciaro	Mercatini di Natale nel cuore del parco, Gran Fondo del Monte Cucco, Festa della montagna, Festa del paninazzo, Girogustando – Tour Gastronomico nel Centro di Costacciaro, Processione del Cristo Morto, Festeggiamenti in onore del Beato Tommaso, Presepe tradizionale all’aperto, Settimana della montagna, Infiorata del Corpus Domini, Corsa delle botti
Foligno	Giostra della Quintana, Oicos Riflessioni “Festa di Scienza e Filosofia”, Segni Barocchi Festival, Strafoligno, Montelago Celtic Festival, Mercato Europeo, MielinUmbria, Mezza Maratona Città di Foligno, I Primi d’Italia, Week Hand – Festival del fatto a mano, La Francescana – Ciclostorica dell’Umbria, Segni Barocchi Festival, Estate al Trinci, Umbria Blues Festival, Foligno MadeArt, Graffiti Umbri, L’arte del Natale Installazioni Luminose, Fiera di Santo Manno, Maggio Belfiorese, Fiera di San Feliciano, Capodanno in Piazza, Rasiglia Paese Presepe, Presepe Artistico di Budino, Aspettando il Natale a Cave, Notte Barocca, Fiera dei Soprastanti, Festevolezze, Foligno Swing Festival, Notte Rosa, Palestate, Vascialà, Musica all’altezza, Penelope a Rasiglia, Cibi del Mondo
Fossato di Vico	Festa degli Statuti
Gualdo Tadino	Corsa della Botte, Giochi de le Porte, Festa del fuoco, I balconi della montagna gualdese: le Passaiole, Presepe vivente venite adoremus, Arte fuoco e ceralacca, Fioritura del biancospino – Festa del Beato Angelo, Presepe di San Giuseppe artigiano, La Via Crucis più lunga d’Europa, Estate a Caprara, Gualdo Tadino Street Food Festival, Festa quartiere Biancospino, Mercatini di Natale, Sacra Rappresentazione del Venerdì Santo, GualdOlio, Arte e Vintage tra le fonti, Gran veglione di carnevale, Notte azzurra dei bambini, Cerimonia del bussolo, Festa di mezza estate, Festa della ceramica
Nocera Umbra	Cavalcata di Satriano, Palio dei Quartieri, Mercatino Bric a Brac, Presepe delle acque, Tracce attive, Festival di San Biagio, Nocera estate, Sport festival, Tatto

	party, Festival dell'alimentazione, Festa della Madonna di Monte Parrano, Il giardino del Natale, Festa della Natività di Maria Vergine
Scheggia e Pascelupo	Mercatini di Natale nel cuore del parco, Mostra mercato del tartufo bianco pregiato, I focarelli
Sigillo	Sigillo infiora, Festa popolare di Sant'Anna, Raduno MTB Monte Cucco, Giochi di quartiere, Notte bianca dello sport paralimpico, Processione del Cristo Morto e rievocazione della Crocifissione, Festa di Santa Barbara dei minatori, International Trophy of Monte Cucco, Mostra mercato dello scorzone estivo del Parco del Monte Cucco
Spello	Infiorata del Corpus Domini, Cavalcata di Satriano, Incontri per le strade, Festival del Cinema Città di Spello, Spello Splendens, Presepe vivente di Spello, Hispellum, Premio Letterario FulgineaMente, Rassegna del Grechetto, I giorni delle rose, Subasio con gusto, Spello in presepe, SpelloLibri, SpelloPhotoFest, Mercatino di Spello, Oleide
Valfabbrica	Palio di Valfabbrica – Giostra d'Italia, Beer-collando – La Kermesse dei Micro Birrifici Artigianali, Fiera storica di San Sebastiano, Processione del Venerdì Santo, Presepe vivente di Casacastalda, Fabric Fest, Cantamaggio
Valtopina	Cavalcata di Satriano, Mostra del ricamo a mano e del tessuto artigianale, Mostra tartufo Valtopina, Festa di Filo, Palio di San Bernardino, Valtopina Woodstock 1969, Spiner's Robin Sage, Gran Fondo della Pace a Valtopina

COMUNE	Sagre
Assisi	Sagra della birra e dello stinco, Festa della ciliegia, Sagra del cinghiale, Rassegna degli antichi sapori
Costacciaro	Sagra dei bigoli
Foligno	Mielinumbria, Sagra della patata rossa
Gualdo Tadino	Sagra della barbozza e delle carni alla brace, Sagra della caramella tartufata, Sagra dello gnocco, Sulla strada del tartufo scorzone estivo, Festa della pizza
Nocera Umbra	Sagra del gambero di fiume
Scheggia e Pascelupo	Festa dei cappelletti, Festa degli gnocchi, Domenica delle ciambelle, Maggio di S. Antonio – Sagra della lumaca
Sigillo	Sagra del cinghiale, Sagra della montagna
Spello	L'oro di Spello
Valfabbrica	Sagra dello spaghetti e dei prodotti tipici locali, Antichi sapori valfabbrichesi
Valtopina	Sagra del tartufo